



BOLETIM

EXPECTATIVAS DE MERCADO

RELATÓRIO FOCUS/BCB
13 de junho de 2023

- **Equipe técnica:**
Camila de Oliveira Morais
João Luiz Toogood Pitta
Marcelo Masera de Albuquerque
Mariana Correia Guedes
Vicente Loeblein Heinen



IPCA de maio abaixo do esperado reduz expectativas de inflação para todos os horizontes temporais

- Na segunda semana de junho, as instituições financeiras, respondentes da pesquisa Focus, apontaram queda nas projeções da inflação em todos os horizontes temporais. Esse resultado está associado à divulgação do IPCA, referente ao mês de maio, que veio abaixo do esperado pelo mercado.
- A desaceleração no IPCA foi influenciado, sobretudo, pelo grupo de alimentação e bebidas, que possui o maior peso no indicador. Com isso, as expectativas da inflação para 2023 passaram de 5,69% para 5,42%, com valor ainda acima do limite da meta estipulada pelo Banco Central (4,75%).
- Já as expectativas para o PIB seguem influenciadas pelo resultado positivo do 1º trimestre, com alta pela segunda semana consecutiva nas projeções, agora com crescimento esperado de 1,84% para 2023. Há quatro semanas, o mercado projetava um crescimento da economia brasileira de 1,02%.
- Com o resultado positivo das exportações brasileiras, divulgado também na semana anterior, as expectativas para a balança comercial, da mesma forma, foram revisitadas para cima, com valor de US\$ 59,20 bilhões para 2023. Em maio, as vendas internacionais do país cresceram 11,4% em relação a maio de 2022.
- Nesta semana, serão divulgados pelo IBGE os dados da pesquisa mensal de serviços e comércio varejista, referentes ao mês de abril. No cenário internacional, são esperadas as novas decisões referentes às taxas de juros da Europa e dos EUA, além do resultado da inflação oficial norte-americana (CPI).



MEDIANA DAS PROJEÇÕES	2023	2024	2025	2026
IPCA (%)	5,42 ↓	4,04 ↓	3,90 ↓	3,88 ↓
IGP-M (%)	-0,20 ↓	4,09 ↓	4,00 =	4,00 =
PIB (variação, em %)	1,84 ↑	1,27 ↓	1,80 ↑	1,95 ↑
TAXA DE CÂMBIO Média de dezembro (R\$/US\$)	5,10 =	5,17 ↑	5,20 =	5,26 ↑
SELIC Fim do período (% a.a.)	12,50 =	10,00 =	9,00 =	8,75 ↓
BALANÇA COMERCIAL (US\$ bilhões)	59,20 ↑	55,30 =	60,00 =	55,00 ↓
INVESTIMENTO DIRETO NO PAÍS (US\$ bilhões)	80,00 =	80,00 =	81,80 ↓	80,00 =
DÍVIDA LÍQUIDA DO SETOR PÚBLICO (% do PIB)	60,60 ↓	64,40 ↓	66,00 ↓	67,40 ↓

Variações dos indicadores em relação à semana anterior



Aumento



Redução



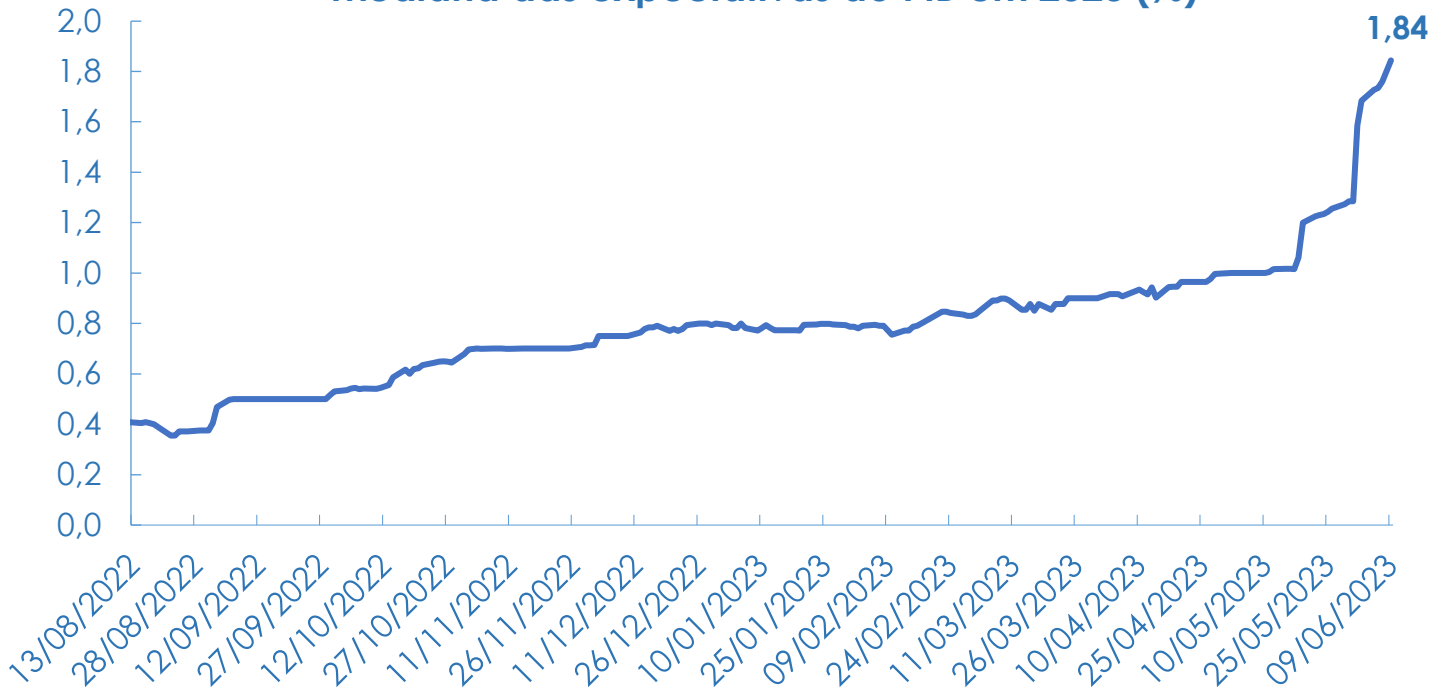
Estabilidade

Fonte: BCB e Observatório FIESC

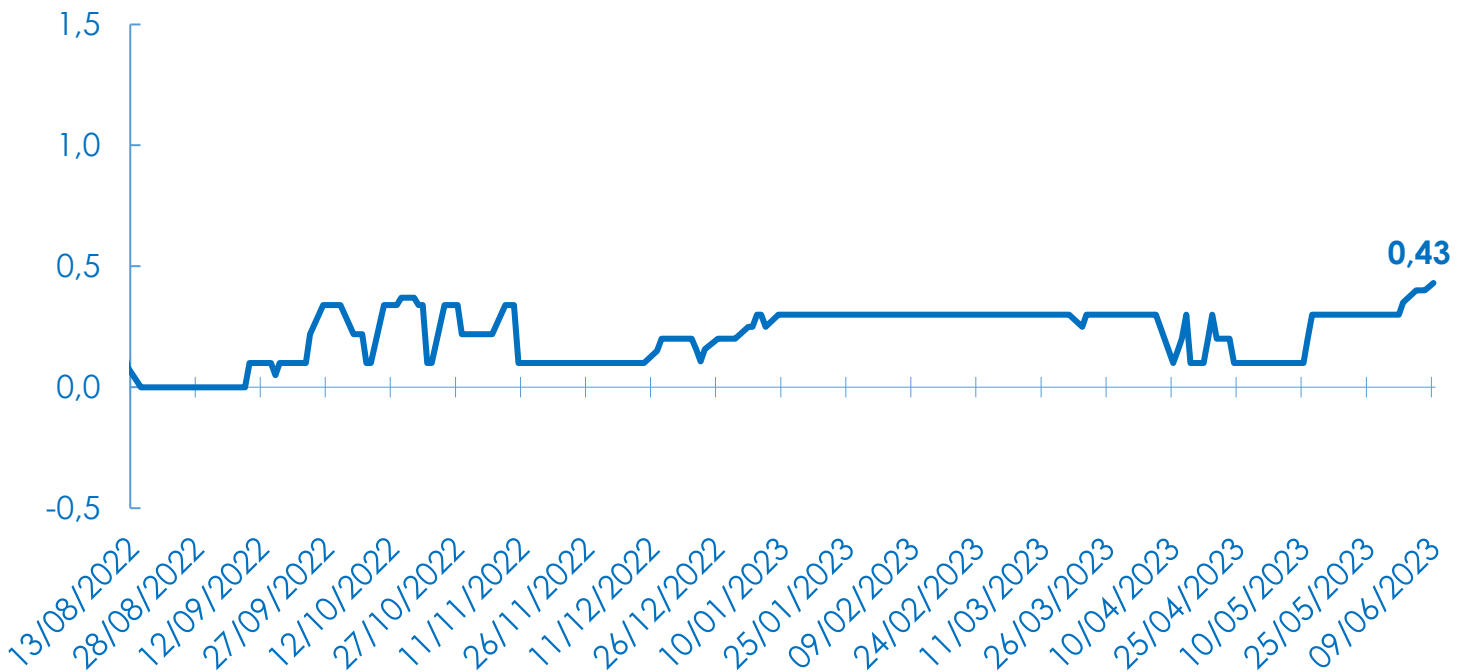


● EVOLUÇÃO DAS EXPECTATIVAS DE MERCADO

Mediana das expectativas do PIB em 2023 (%)



Mediana das expectativas de mercado para o PIB Industrial em 2023 (%)

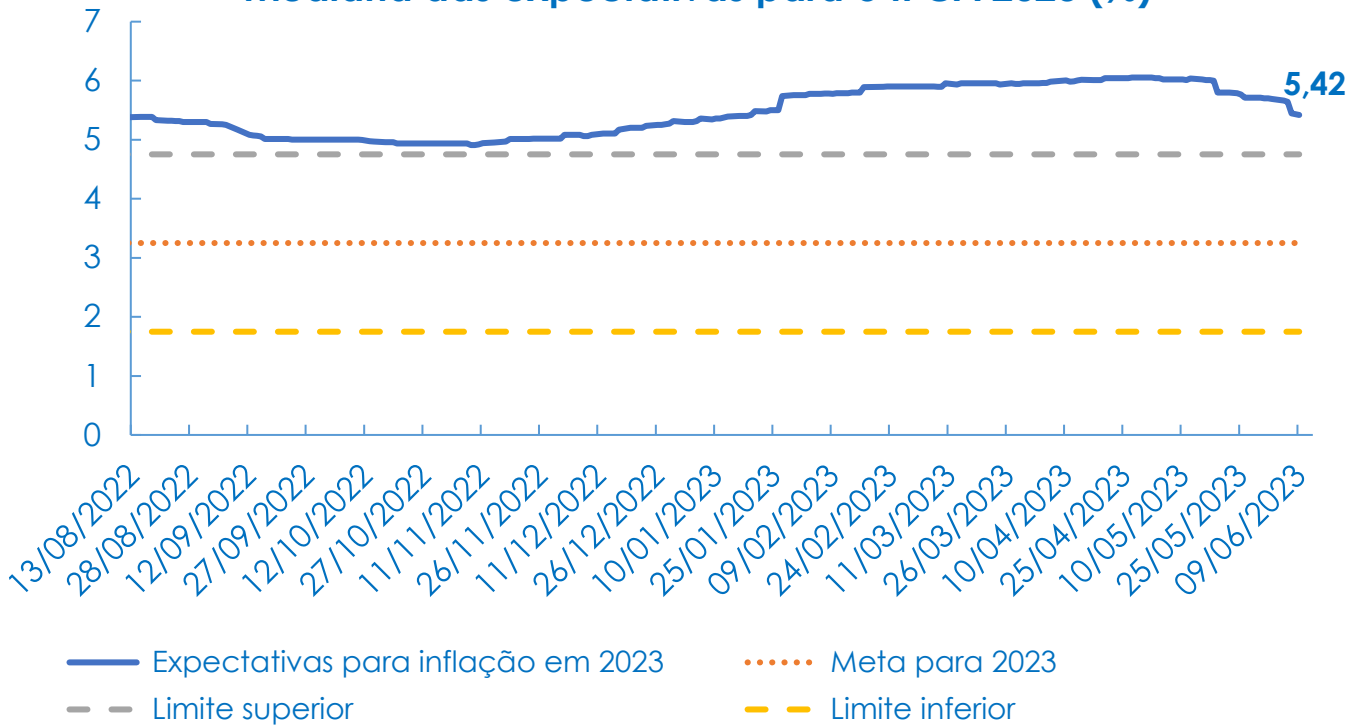


Fonte: BCB e Observatório FIESC

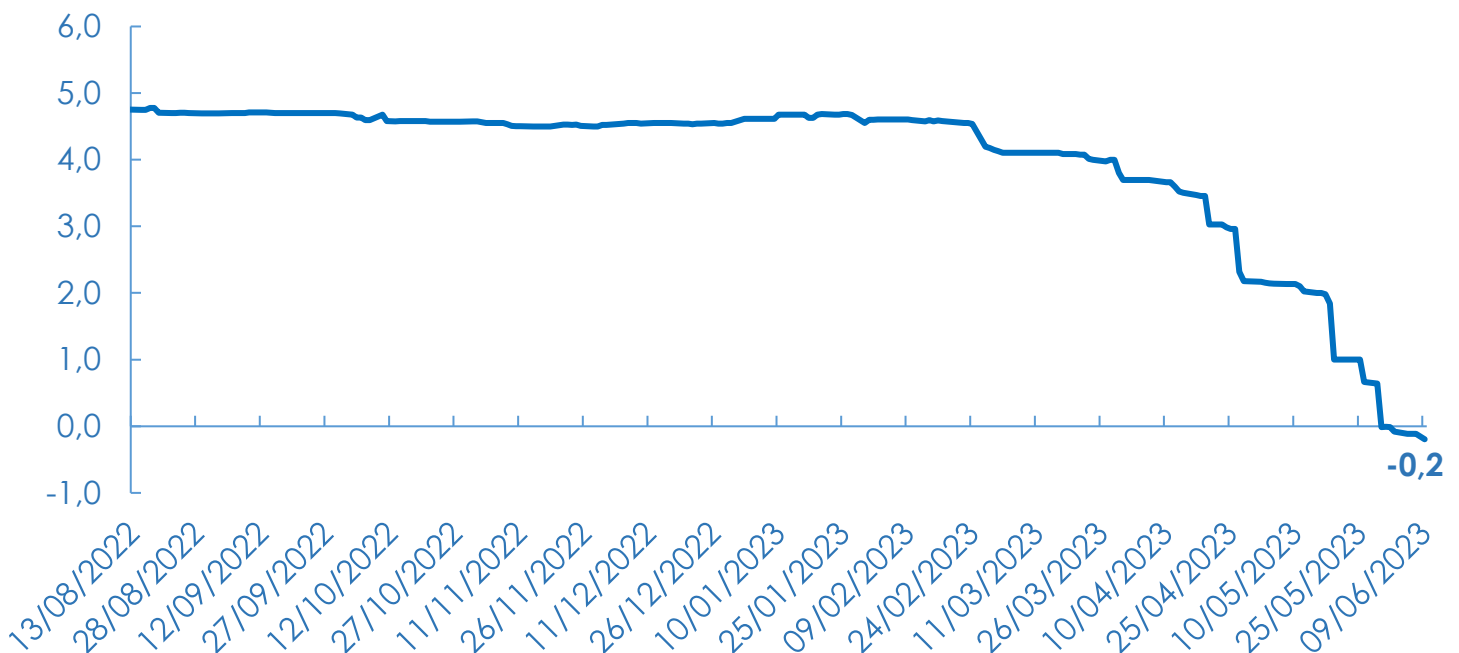


EVOLUÇÃO DAS EXPECTATIVAS DE MERCADO

Mediana das expectativas para o IPCA 2023 (%)



Mediana das expectativas para o IGP-M 2023 (%)

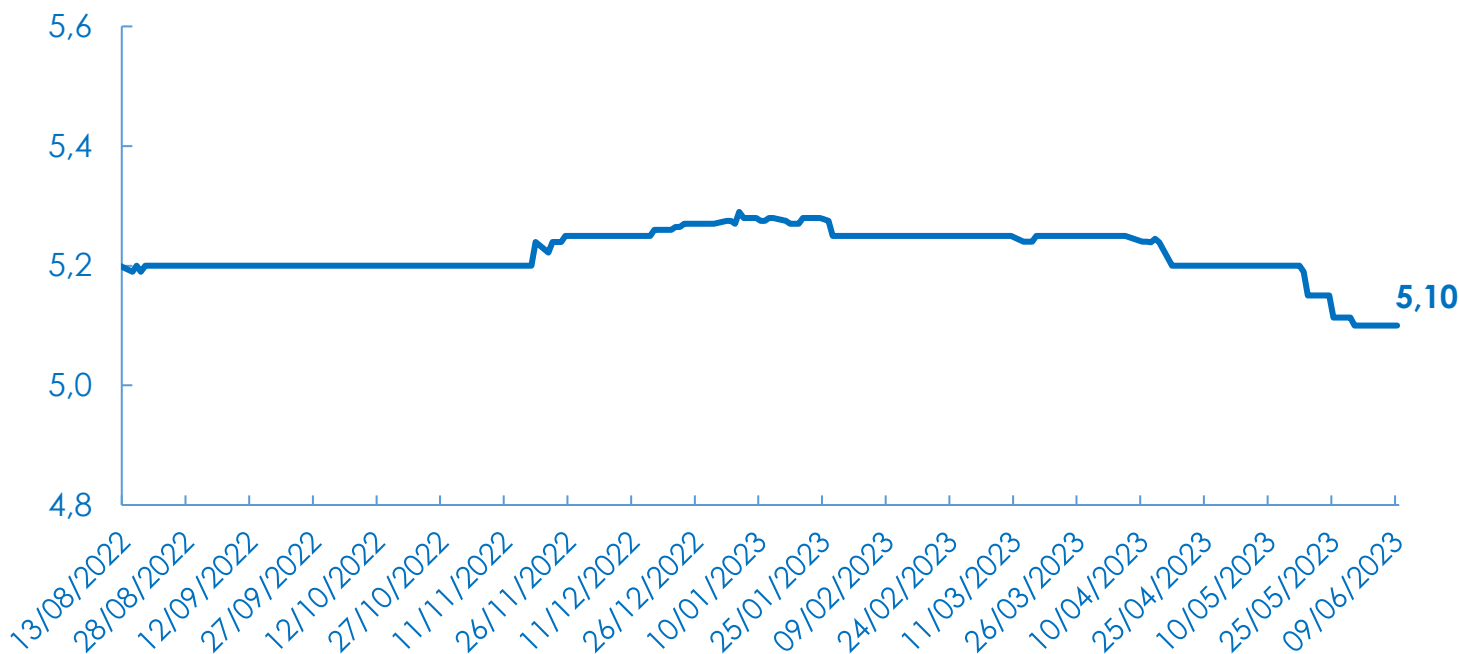


Fonte: BCB e Observatório FIESC

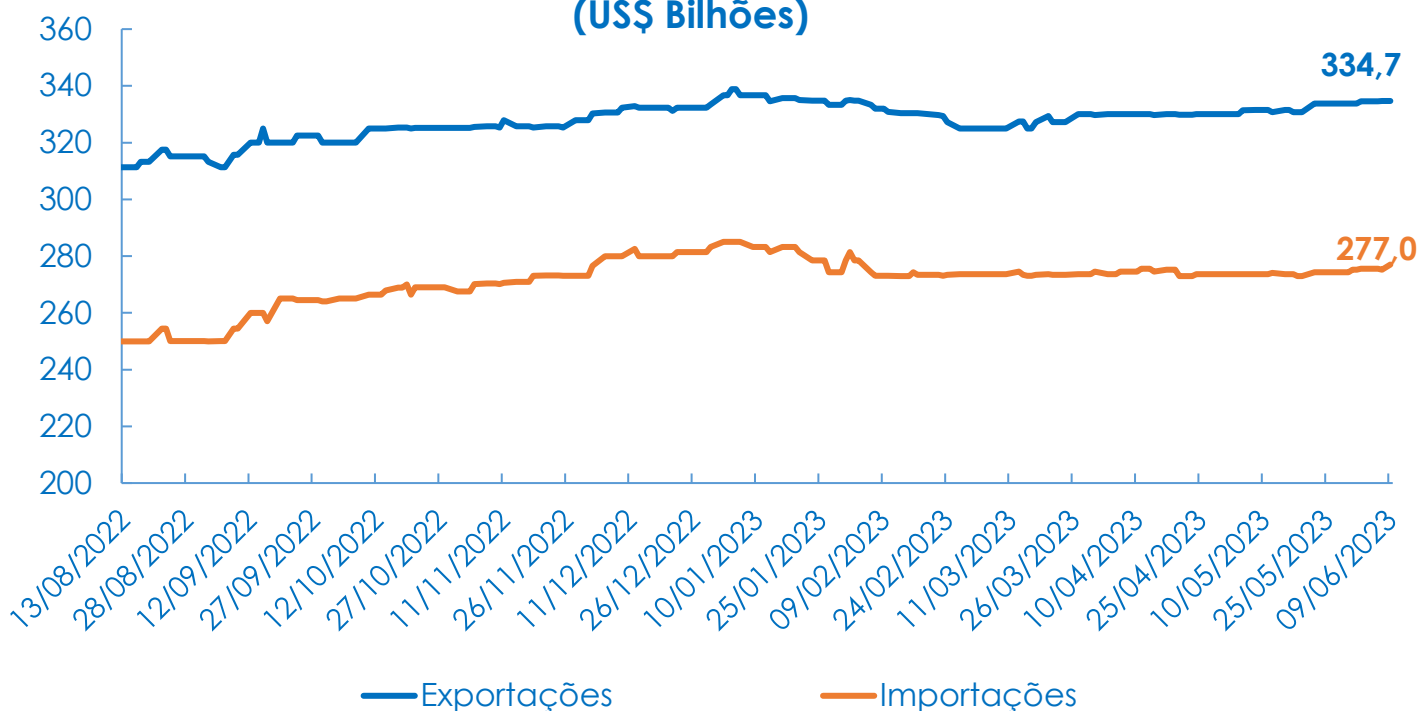


● EVOLUÇÃO DAS EXPECTATIVAS DE MERCADO

Mediana das expectativas para o câmbio 2023 - fim do período (R\$/US\$)



Mediana das expectativas para a Balança Comercial 2023 (US\$ Bilhões)



Fonte: BCB e Observatório FIESC