



BOLETIM

EXPECTATIVAS DE MERCADO

RELATÓRIO FOCUS/BCB
22 de maio de 2023

- **Equipe técnica:**
Camila de Oliveira Morais
Marcelo Maseria de Albuquerque
Mariana Correia Guedes
Vicente Loeblein Heinen



Expectativas sobre o IGP-M de 2023 reduzem pela metade nesta semana

- Na terceira semana do mês de maio, o principal destaque foi a queda de 2,03% para 1,00% nas expectativas do IGP-M para 2023. O principal determinante para esse resultado foi a redução nos preços administrados, particularmente, pelo diesel e a gasolina, anunciada pela Petrobrás no último dia 16. Já para os demais horizontes temporais, o índice de preços se manteve praticamente estável.
- Impulsionado por esse movimento, o IPCA também registrou queda nas expectativas, passando de 6,03% para 5,80%, no fechamento de 2023. No entanto, mesmo com esse recuo, a projeção da inflação se manteve ainda acima do teto da meta (4,75%) em 2023. É esperado que ela fique dentro do intervalo da meta somente no início de 2024.
- O reajuste nas projeções da taxa de câmbio é outro destaque esta semana. A variável reduziu sua expectativa para 2023, de R\$/US\$ 5,20 para R\$/US\$ 5,15. Essa queda foi impulsionada pelo risco de um calote de dívida dos EUA, o que fez desvalorizar o dólar frente ao real.
- Nesta semana, ocorrerão os novos desdobramentos da situação da dívida norte-americana, além da votação do novo arcabouço fiscal brasileiro na Câmara dos Deputados, prevista até a próxima quarta-feira.



MEDIANA DAS PROJEÇÕES	2023	2024	2025	2026
IPCA (%)	5,80 ↓	4,13 ↓	4,00 =	4,00 =
IGP-M (%)	1,00 ↓	4,12 ↓	4,00 =	4,00 =
PIB (variação, em %)	1,20 ↑	1,30 ↓	1,70 =	1,80 =
TAXA DE CÂMBIO Média de dezembro (R\$/US\$)	5,15 ↓	5,20 =	5,20 =	5,27 ↓
SELIC Fim do período (% a.a.)	12,50 =	10,00 =	9,00 =	8,75 =
BALANÇA COMERCIAL (US\$ bilhões)	60,00 =	54,60 ↓	59,00 ↑	54,00 ↑
INVESTIMENTO DIRETO NO PAÍS (US\$ bilhões)	80,00 =	80,00 =	81,60 =	80,00 ↓
DÍVIDA LÍQUIDA DO SETOR PÚBLICO (% do PIB)	61,00 ↑	64,70 ↑	67,00 =	67,40 ↑

Variações dos indicadores em relação à semana anterior



Aumento



Redução



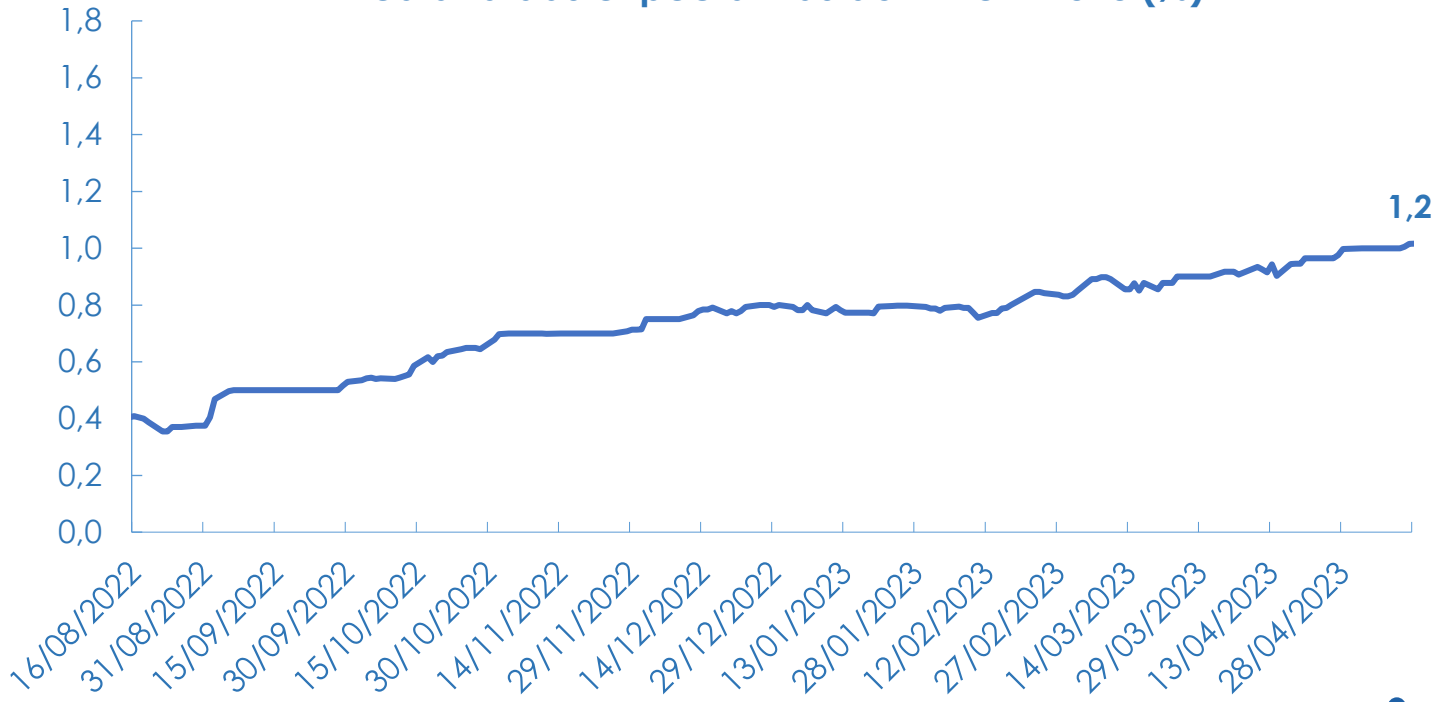
Estabilidade

Fonte: BCB e Observatório FIESC

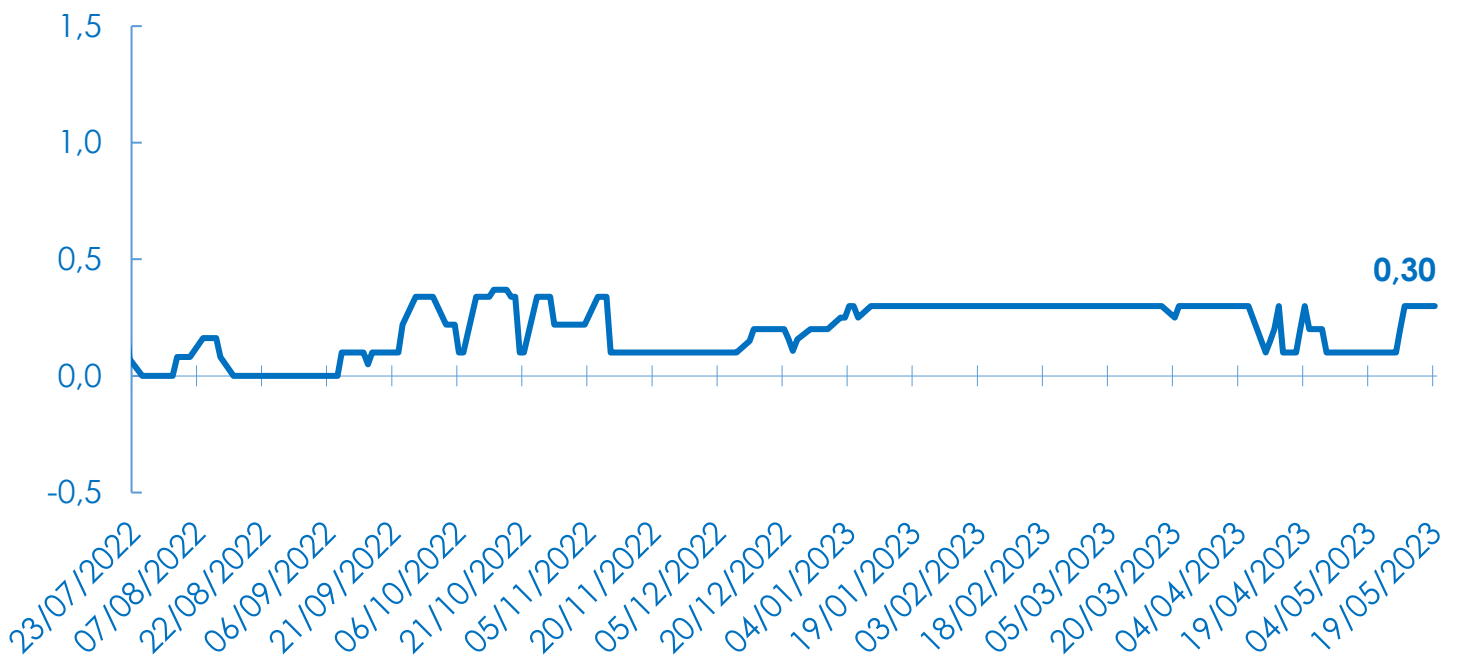


● EVOLUÇÃO DAS EXPECTATIVAS DE MERCADO

Mediana das expectativas do PIB em 2023 (%)



Mediana das expectativas de mercado para o PIB Industrial em 2023 (%)

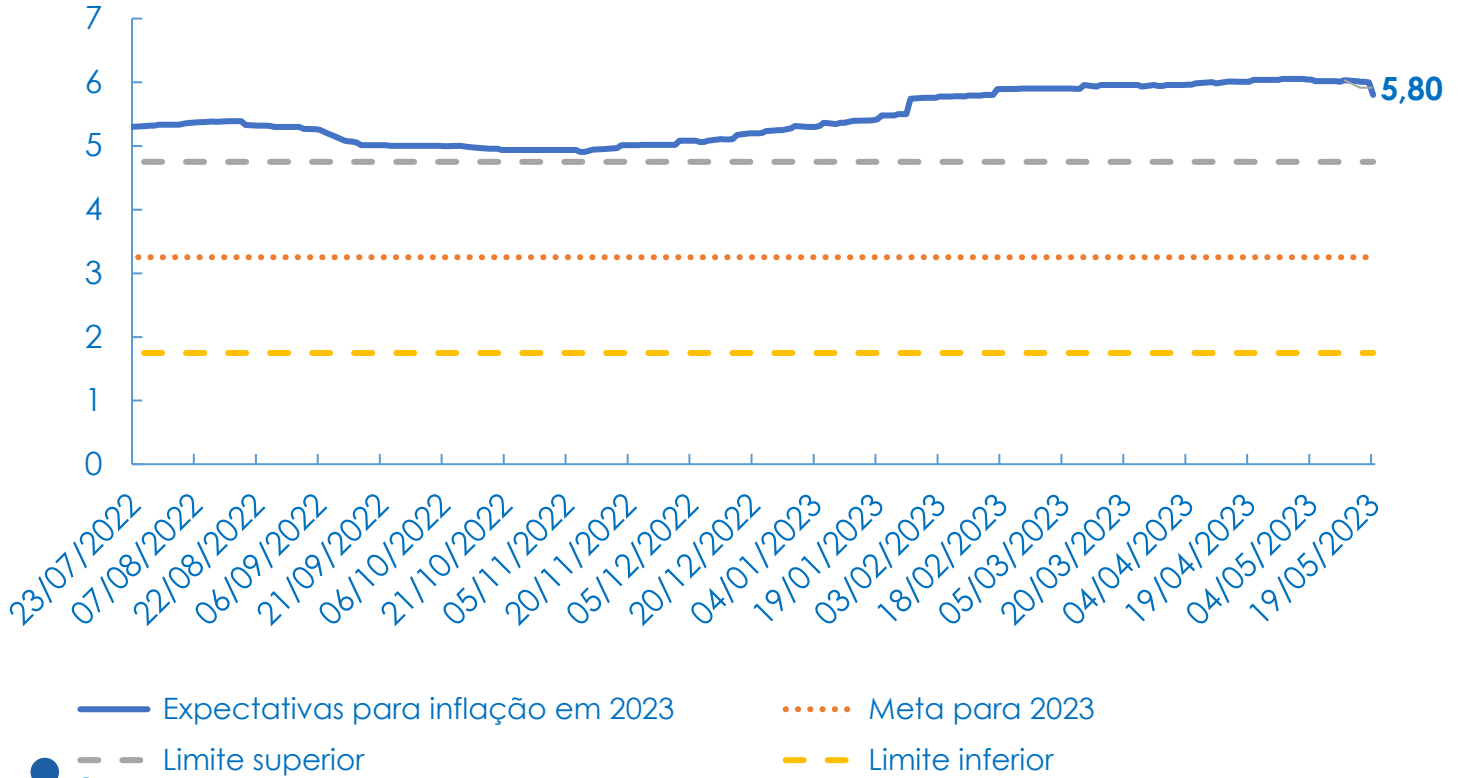


Fonte: BCB e Observatório FIESC

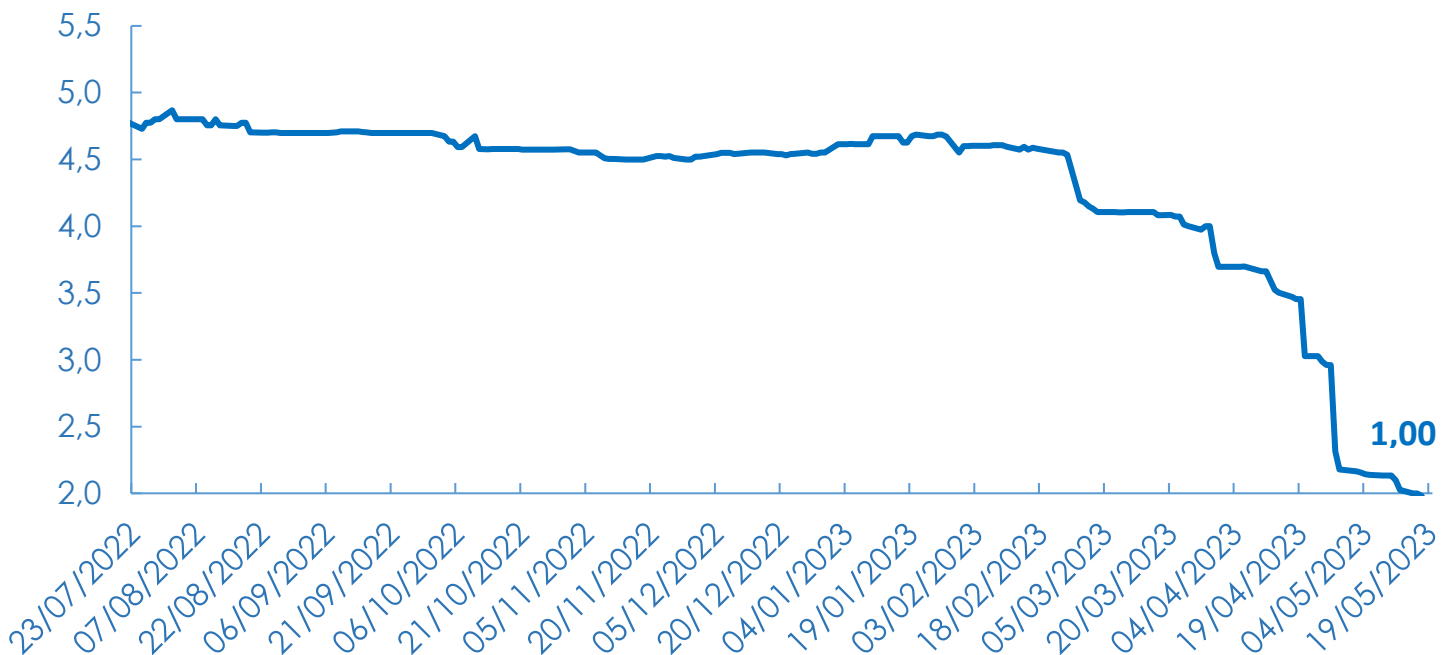


EVOLUÇÃO DAS EXPECTATIVAS DE MERCADO

Mediana das expectativas para o IPCA 2023 (%)



Mediana das expectativas para o IGP-M 2023 (%)

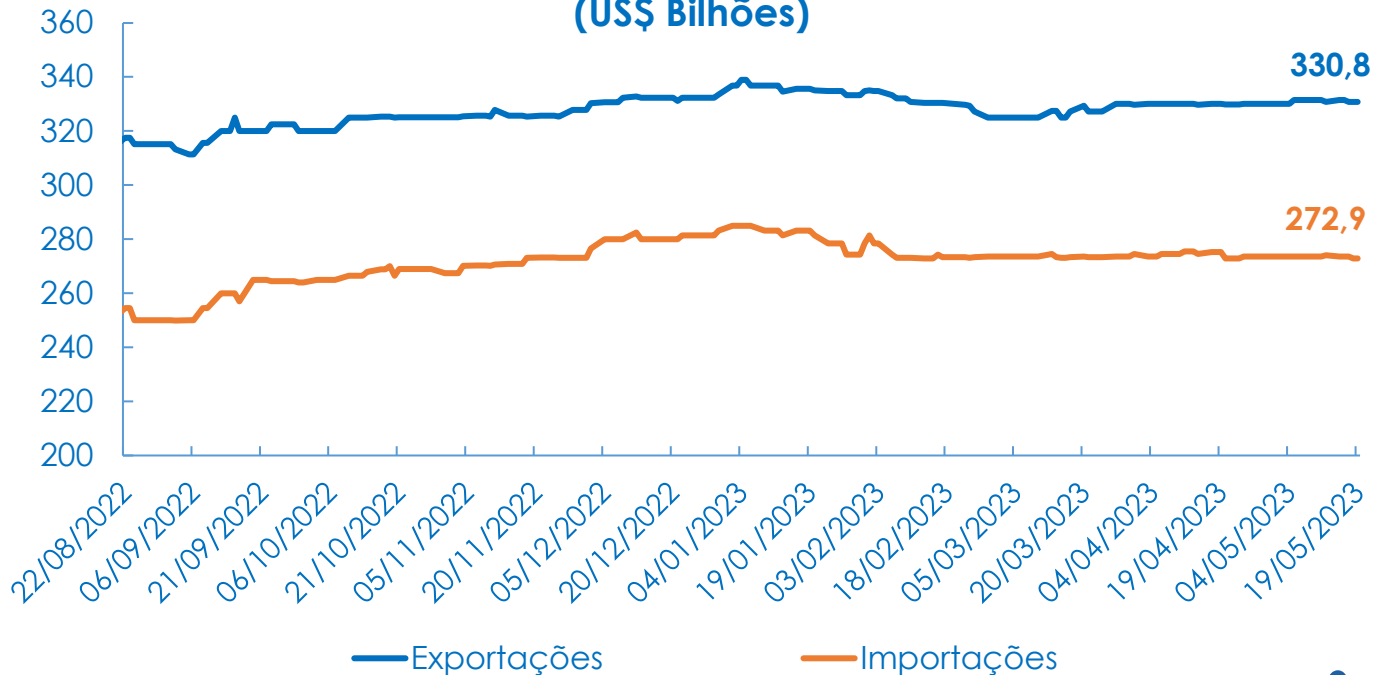


Fonte: BCB e Observatório FIESC

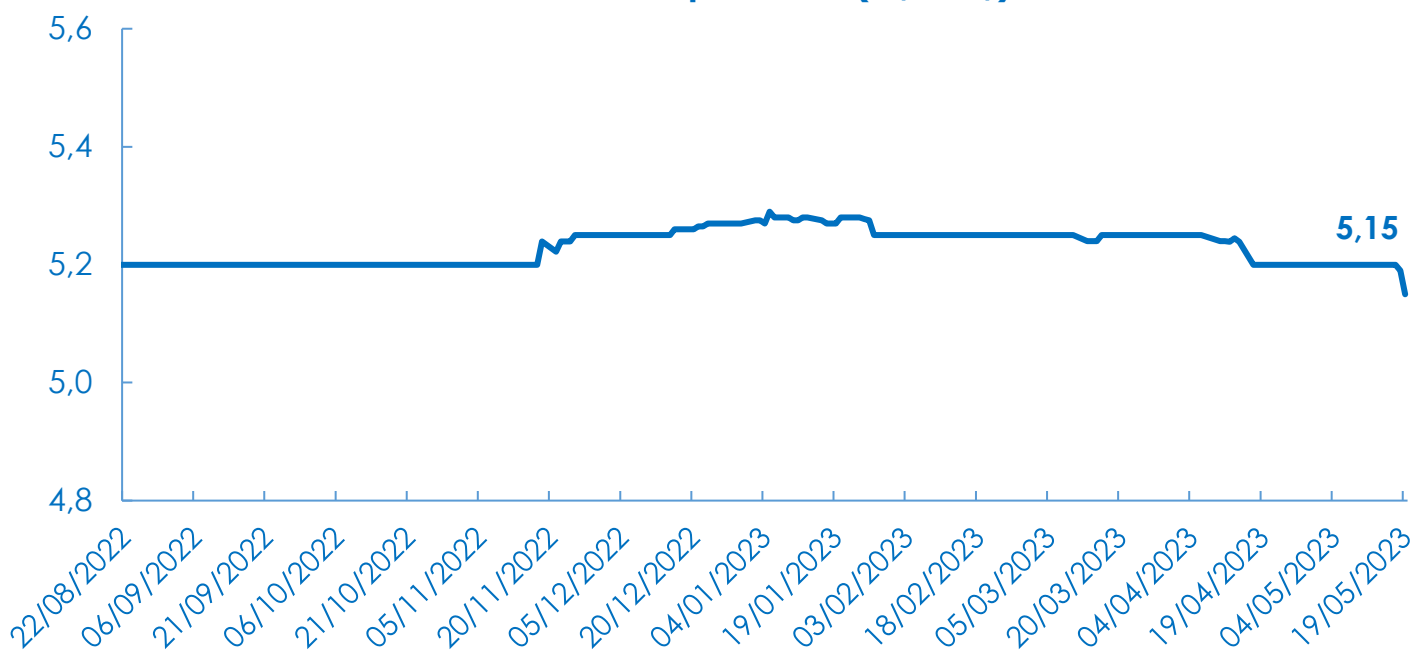


EVOLUÇÃO DAS EXPECTATIVAS DE MERCADO

Mediana das expectativas para a Balança Comercial 2023 (US\$ Bilhões)



Mediana das expectativas para o câmbio 2023 - fim do período (R\$/US\$)



Fonte: BCB e Observatório FIESC