



ICEI

BOLETIM

ÍNDICE DE CONFIANÇA DO EMPRESÁRIO INDUSTRIAL

ÍNDICE DE CONFIANÇA
15 de março de 2023

OBSERVATÓRIO
FIESC

TEL FIESC

Destaques SC (+)

- Indicador de expectativas para os próximos seis meses continua acima dos 50 pontos, indicando otimismo
- Empresário catarinense se sente otimista em relação às expectativas futuras sobre a própria empresa

Destaques SC (-)

- Industrial catarinense continua sentindo piora nas condições atuais, em março
- Índice de Confiança do Empresário Industrial registra falta de confiança pelo quinto mês consecutivo

O que é o ICEI?

O Índice de Confiança do Empresário Industrial (ICEI) é um índice de difusão, mensurado por meio de questionários com empresários industriais. Trata-se de um indicador antecedente do desempenho industrial, sinalizando mudanças de tendências na produção industrial.

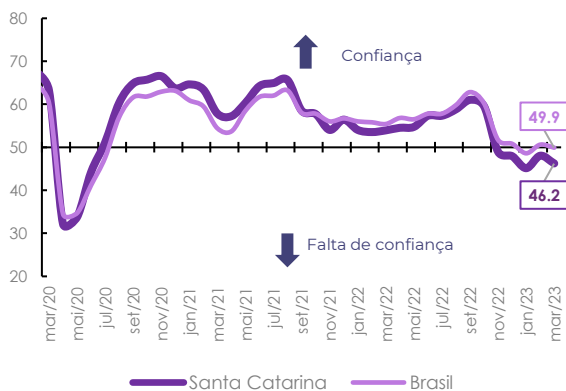
Equipe técnica:

Ana Lúcia Teixeira
Camila de Oliveira Morais
Marcelo Masera de Albuquerque
Mariana Correia Guedes
Vicente Heinen

Industrial catarinense segue com falta de confiança sobre a economia brasileira

Em março, a confiança do industrial catarinense apresentou recuo de 1,8 ponto em relação a fevereiro. O índice voltou a cair tanto em Santa Catarina quanto no Brasil. A média nacional se manteve em patamar próximo do limiar de 50 pontos, indicando uma falta de confiança menos acentuada.

Índice de Confiança do Empresário Industrial*



*Índice de difusão

Obs.: O Índice varia no intervalo 0 a 100. Valores acima de 50 pontos indicam confiança do empresário. Valores abaixo de 50 pontos indicam falta de confiança.

Fonte: CNI (2023) e Observatório FIESC (2023).

Esses resultados estão associados à recente desaceleração da demanda interna e ao nível elevado da taxa básica de juros da economia brasileira, que encarecem o custo de obtenção do crédito, tanto para as empresas, como para as pessoas físicas. A taxa média de juros das operações de crédito, acumulada em 12 meses, está em seu maior patamar dos últimos cinco anos.

Isso acaba contribuindo para o aumento da inadimplência do consumidor, e reverbera também na percepção de piora dos empresários catarinenses sobre a capacidade de compradores para seus produtos.

Evolução da taxa de juros Selic

Observado e expectativas de mercado (%) a.a.



Fonte: BCB (2023) e Observatório FIESC (2023)

Componentes do ICEI

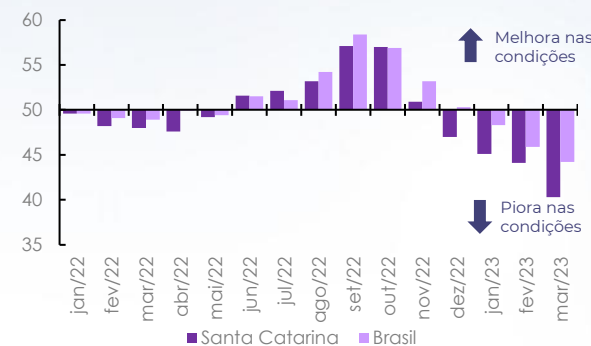
O ICEI é formado por dois componentes principais. O primeiro reflete a percepção dos empresários do estado sobre as condições atuais da economia catarinense e brasileira (comparado aos seis últimos meses), enquanto o segundo se refere às perspectivas futuras (em relação aos próximos seis meses).

A queda no ICEI registrada em março está associada à disseminação do sentimento de piora em relação às condições atuais da economia. Este é o terceiro mês consecutivo que o indicador demonstra piora, permanecendo abaixo do limiar de 50 pontos.

Já o componente das expectativas para os próximos meses se manteve praticamente estável, ainda indicando sentimento de pessimismo, mas agora menos disseminado entre os industriais do estado.

Índice de Condições Atuais

Comparação com os últimos seis meses

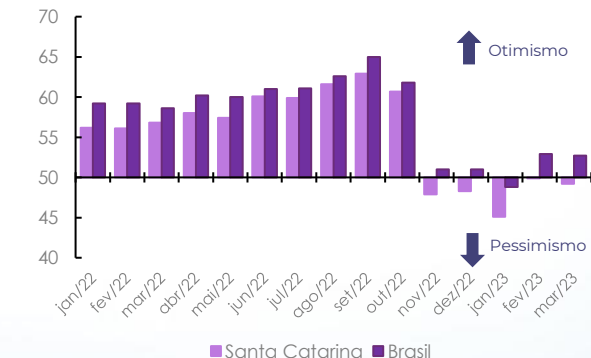


Obs.: O Índice varia de 0 a 100. Valores acima de 50 indicam que as condições estão melhores do que nos últimos seis meses. Valores abaixo de 50 representam as condições piores.
Fonte: CNI (2023) e Observatório FIESC (2023)

Esse resultado está relacionado, principalmente, à percepção de piora sobre as expectativas da economia brasileira. Já as perspectivas sobre a economia catarinense encontram-se acima dos 50 pontos, o que indica sentimento ainda otimista sobre os rumos da economia estadual.

Índice de Expectativas

Expectativas para os próximos seis meses



Obs.: O Índice varia no intervalo 0 a 100. Valores acima de 50 indicam expectativa otimista. Valores abaixo de 50 indicam expectativa pessimista.

Fonte: CNI (2023) e Observatório FIESC (2023)