



BOLETIM

EXPECTATIVAS DE MERCADO

RELATÓRIO FOCUS/BCB
17 de janeiro de 2023

- **Equipe técnica:**
Camila de Oliveira Morais
Marcelo Maser de Albuquerque
Mariana Correia Guedes
Vicente Loeblein Heinen



Banco Central aumenta projeção da Selic para 2023

- Na segunda semana de janeiro, as projeções para a inflação foram revisadas para cima por mais uma semana consecutiva em praticamente todos os horizontes temporais. A expectativa do IPCA para 2023, por exemplo, passaram para 5,39%, valor acima da meta estipulada pelo Banco Central. Esses aumentos foram incentivados em parte pela divulgação dos dados oficiais do mês de dezembro do indicador, que veio acima do esperado pelo mercado.
- Estimulado pelo cenário projetado de maior inflação, a Selic também sofreu reajuste para cima em 0,25 ponto percentual em 2023, com valor esperado agora de 12,50% ao ano.
- Já as expectativas relacionadas à economia brasileira tiveram leve queda de 0,1 p.p., onde o mercado espera finalizar o ano com PIB de 0,77%. Na última semana, o Banco Mundial revisou suas projeções sobre as principais economias mundiais, e mantiveram o crescimento de 0,8% para 2023 sobre o PIB brasileiro, valor próximo à expectativa do Banco Central.
- As projeções sobre a dívida líquida do setor público como parcela do PIB reduziram de 61,95% para 61,85% em 2023, As medidas econômicas para 2023 anunciadas na última semana pelo novo governo influenciaram em parte o resultado.
- Nesta semana, é esperado a divulgação dos dados de atividade da China e dos EUA. No cenário doméstico, serão divulgados os dados de atividade econômica regionais pelo Banco Central.



MEDIANA DAS PROJEÇÕES	2023	2024	2025	2026
IPCA (%)	5,39 ↑	3,70 =	3,50 ↑	3,22 ↑
IGP-M (%)	4,67 ↑	4,03 ↑	3,74 ↑	3,66 ↑
PIB (variação, em %)	0,77 ↓	1,50 =	1,90 =	2,00 =
TAXA DE CÂMBIO Fim do período (R\$/US\$)	5,28 =	5,30 =	5,30 =	5,35 ↑
SELIC Fim do período (% a.a.)	12,50 ↑	9,25 =	8,25 ↑	8,00 =
BALANÇA COMERCIAL (US\$ bilhões)	57,20 ↑	52,40 =	55,00 =	54,00 =
INVESTIMENTO DIRETO NO PAÍS (US\$ bilhões)	80,00 =	77,50 ↓	80,00 =	85,00 ↑
DÍVIDA LÍQUIDA DO SETOR PÚBLICO (% do PIB)	61,85 ↓	64,33 ↓	67,30 ↓	71,00 =

Variações dos indicadores em relação à semana anterior



Aumento



Redução



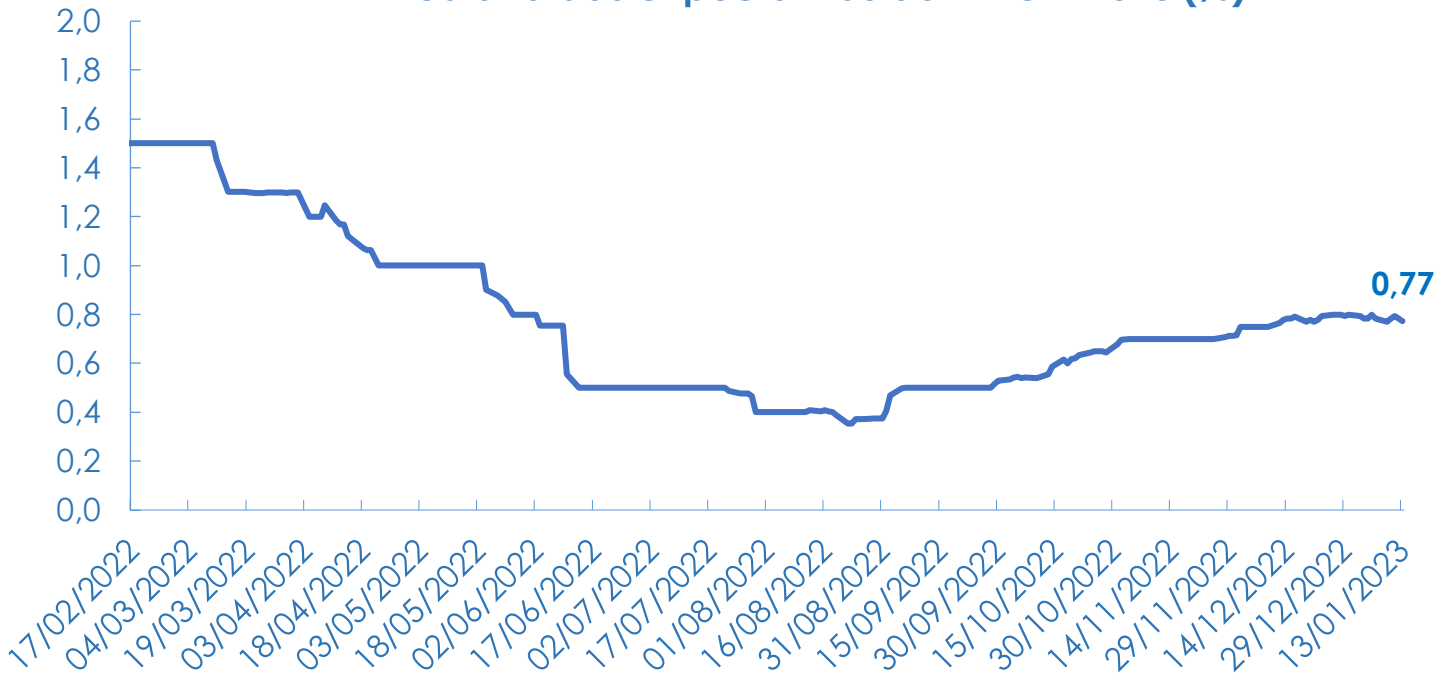
Estabilidade

Fonte: BCB e Observatório FIESC

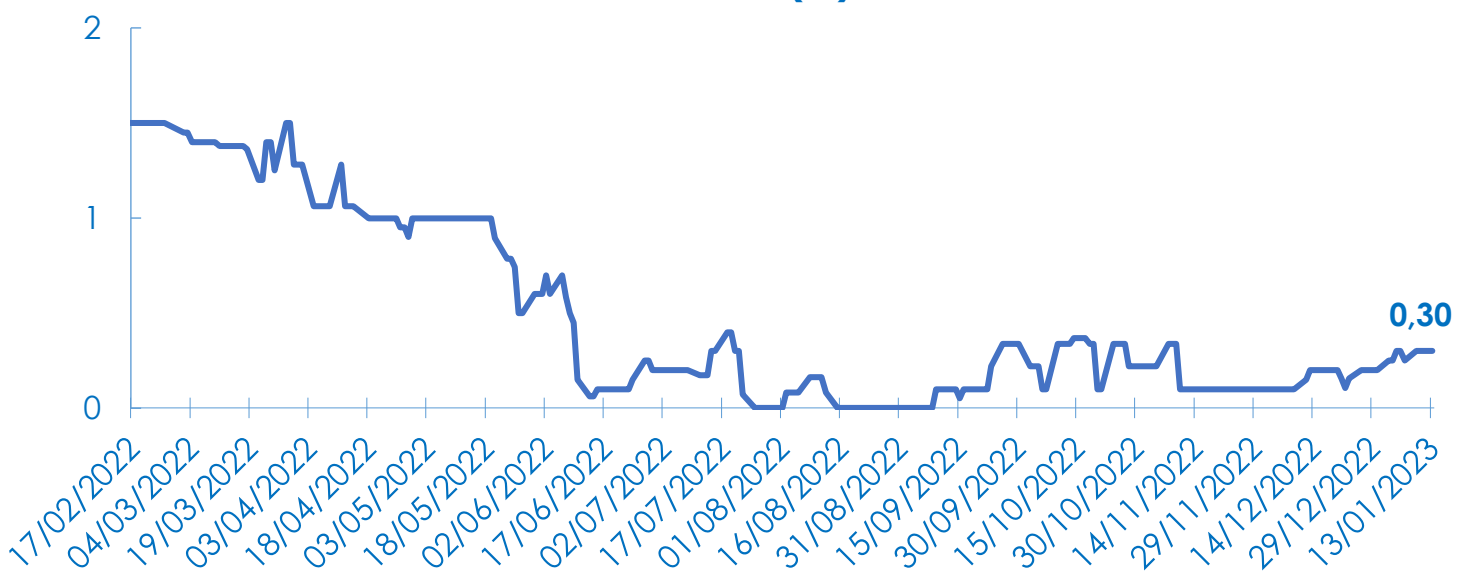


● EVOLUÇÃO DAS EXPECTATIVAS DE MERCADO

Mediana das expectativas do PIB em 2023 (%)



Mediana das expectativas de mercado para o PIB Industrial em 2023 (%)

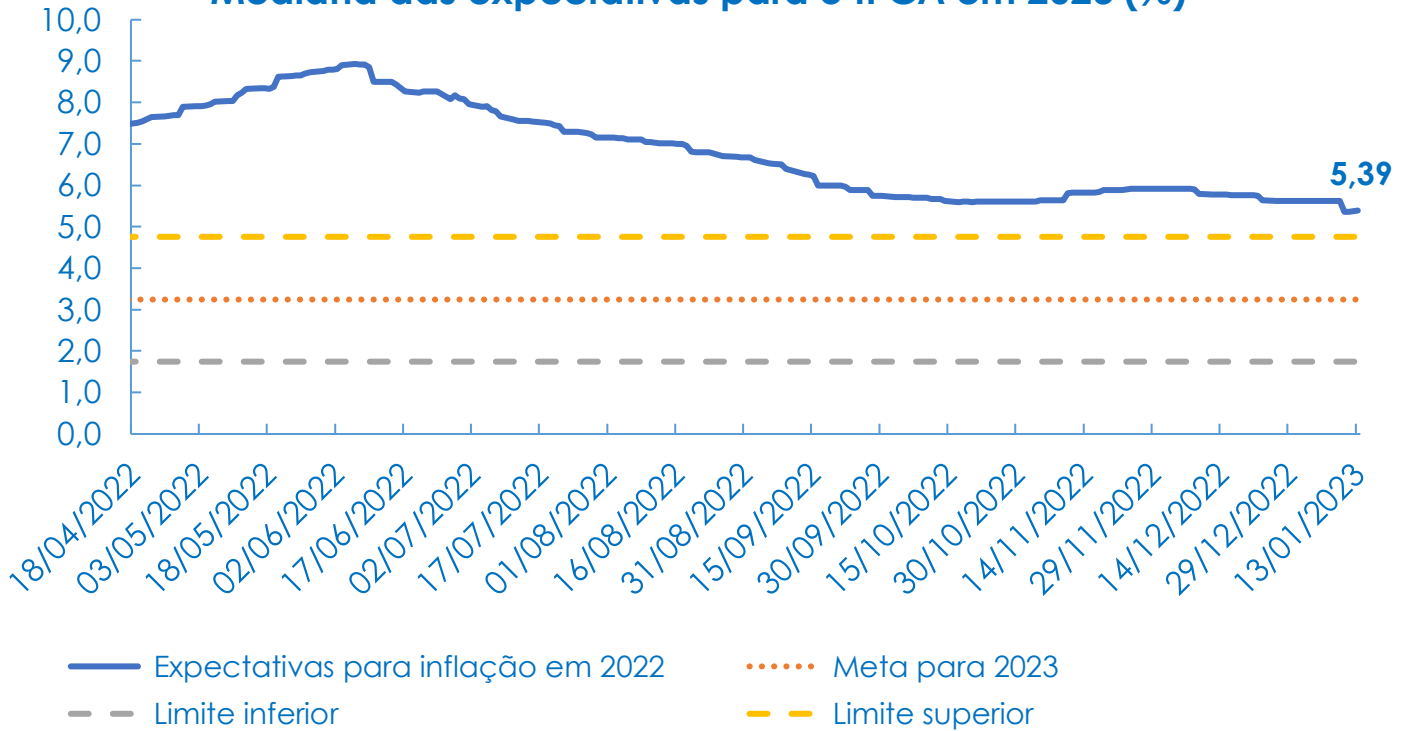


Fonte: BCB e Observatório FIESC

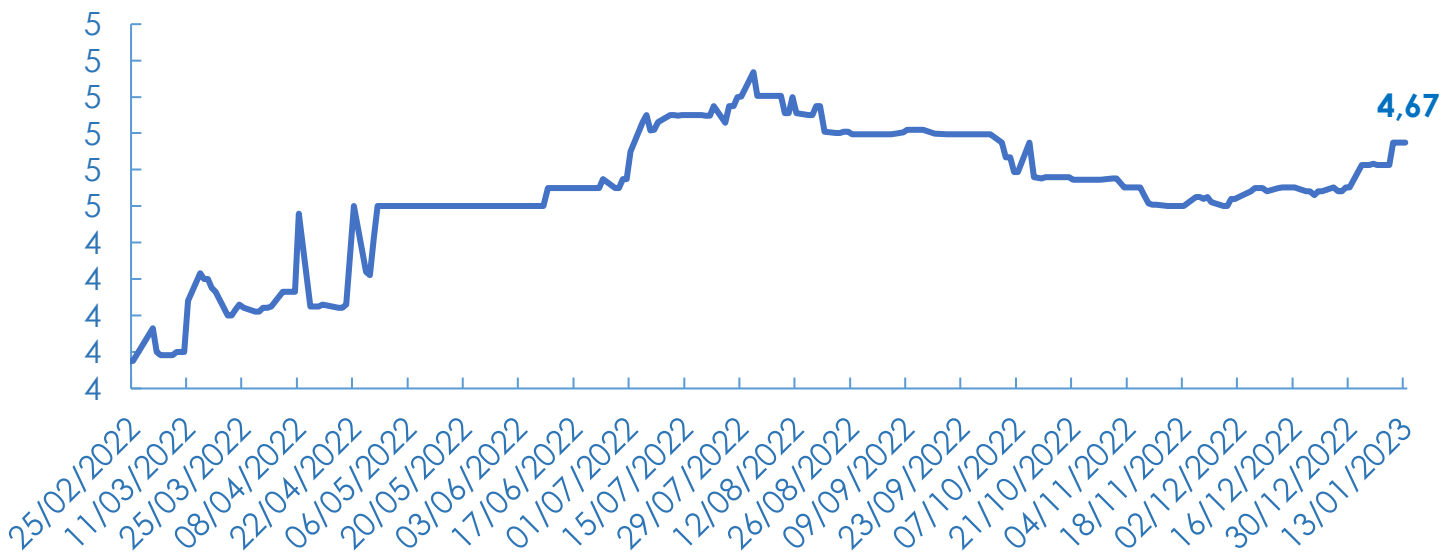


EVOLUÇÃO DAS EXPECTATIVAS DE MERCADO

Mediana das expectativas para o IPCA em 2023 (%)



Mediana das expectativas para o IGP-M em 2023 (%)

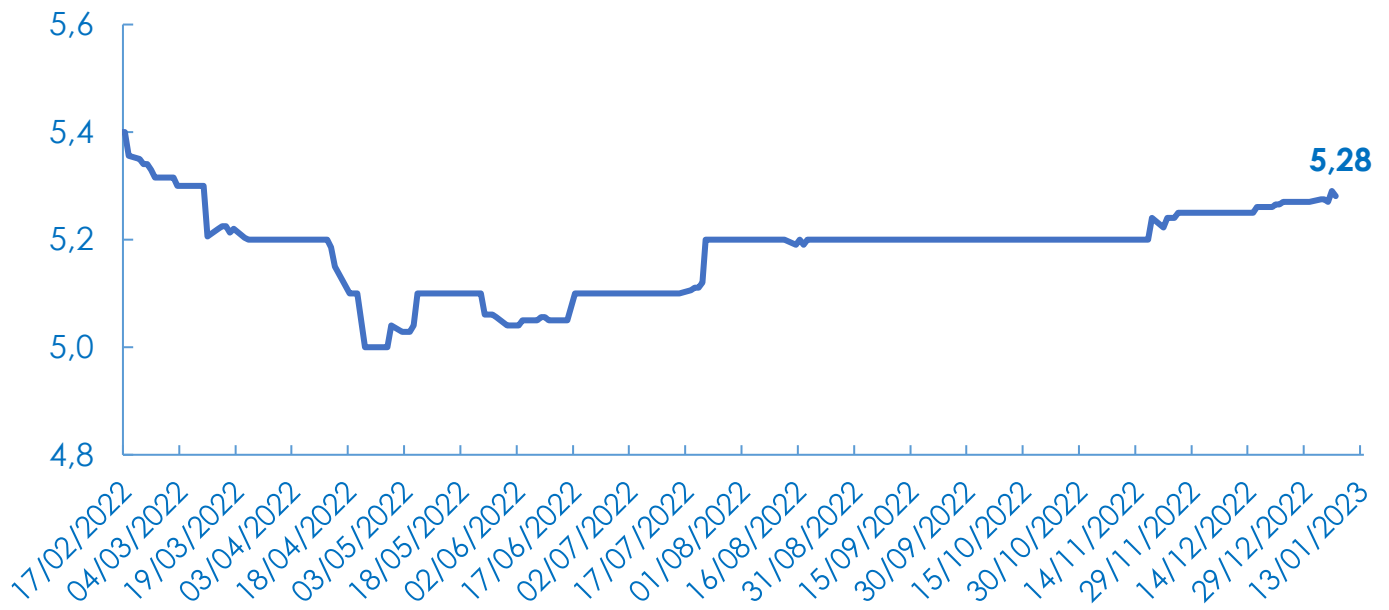


Fonte: BCB e Observatório FIESC

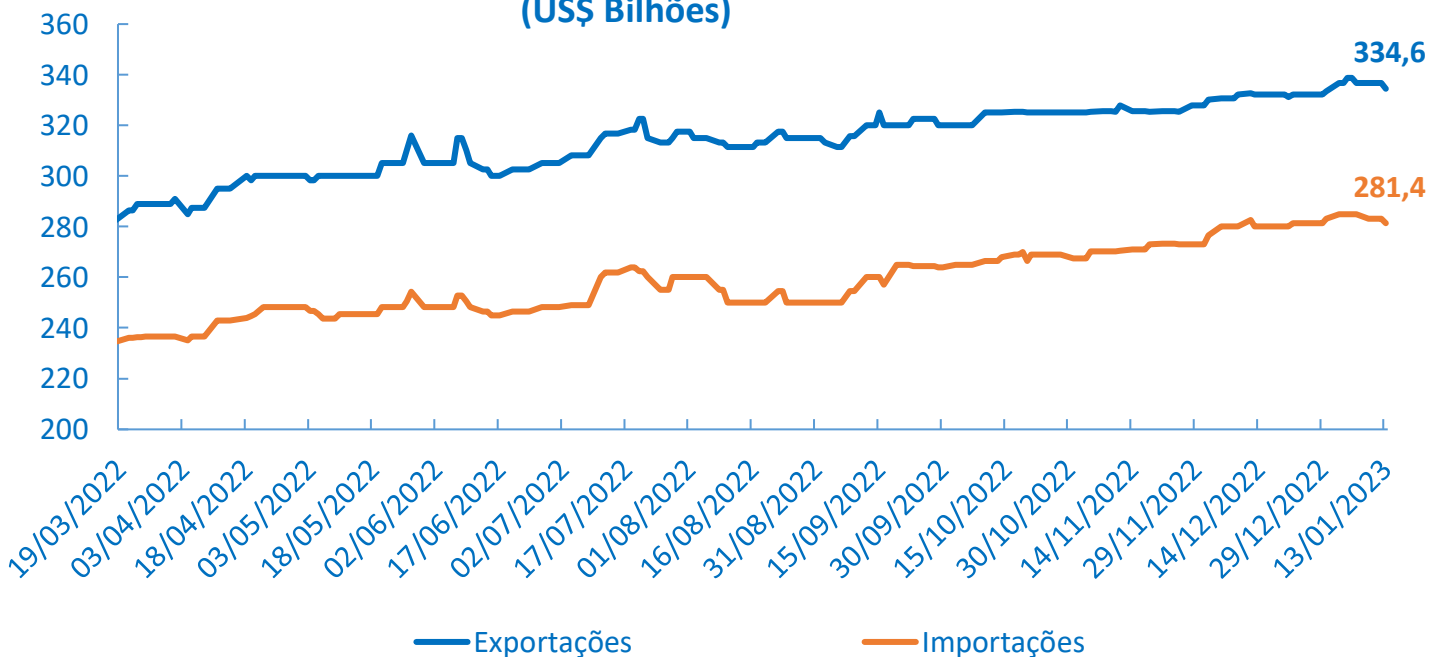


EVOLUÇÃO DAS EXPECTATIVAS DE MERCADO

Mediana das expectativas para o câmbio de 2023 - fim do período (R\$/US\$)



Mediana das expectativas para a Balança Comercial de 2023 (US\$ Bilhões)



Fonte: BCB e Observatório FIESC