



BOLETIM

EXPECTATIVAS DE MERCADO

RELATÓRIO FOCUS/BCB
26 de setembro de 2022

- **Equipe técnica:**
Camila de Oliveira Morais
Marcelo Maseria de Albuquerque
Mariana Correia Guedes
Vicente Loeblein Heinen



- Na quarta semana de setembro, as expectativas de mercado sobre a inflação no curto prazo seguem em trajetória de redução. A estimativa para o IPCA em 2022 ficou em 5,88%, o que significa a 13ª semana consecutiva de reajuste para baixo, com uma queda de 0,12 ponto percentual (p.p.) em relação à semana anterior. As expectativas para o IGP-M no ano ficaram em 8,3%, registrando um recuo maior na semana, de 0,71 p.p. Esse reajuste foi estimulado pela redução no preço do diesel vendido pela Petrobrás às distribuidoras, anunciada no último dia 19.
- As projeções sobre a taxa básica de juros para 2022 se mantêm estáveis pela 14ª semana consecutiva, em 13,75% ao ano. Em linha com o consenso de mercado, na última quarta-feira o Copom optou por manter a Selic neste patamar. Isso significa que o mercado avalia que o Copom não voltará a elevar a Selic até o final do ano. Na última semana, o Banco Central dos EUA (Fed) também atualizou o *status* de sua taxa de juros, optando pelo terceiro aumento consecutivo, em 0,75 p.p.
- Diante de resultados econômicos acima do esperado e da redução da inflação no curto prazo, as instituições do mercado financeiro aumentaram novamente suas expectativas para o PIB de 2022, cuja mediana ficou em 2,67%. Em decorrência disso, também houve revisão no indicador que mede a parcela da dívida líquida do setor público no PIB de 2022, que passou de 58,70% para 58,40%.
- Para a última semana do mês de setembro, são aguardados os resultados do saldo de empregos referentes à agosto, divulgados pelo Ministério do Trabalho e Previdência.





MEDIANA DAS PROJEÇÕES	2022	2023	2024	2025
IPCA (%)	5,88 ↓	5,00 ↓	3,50 =	3,00 =
IGP-M (%)	8,30 ↓	4,70 =	4,00 =	3,80 ↓
PIB (variação, em %)	2,67 ↑	0,50 =	1,75 ↑	2,00 =
TAXA DE CÂMBIO Fim do período (R\$/US\$)	5,20 =	5,20 =	5,10 ↓	5,15 =
SELIC Fim do período (% a.a.)	13,75 =	11,25 =	8,00 =	7,63 ↑
BALANÇA COMERCIAL (US\$ bilhões)	62,00 ↓	59,90 ↓	52,70 ↑	53,86 ↑
INVESTIMENTO DIRETO NO PAÍS (US\$ bilhões)	61,00 ↑	65,00 ↓	70,00 =	71,82 ↓
DÍVIDA LÍQUIDA DO SETOR PÚBLICO (% do PIB)	58,40 ↓	63,23 ↑	65,20 =	67,20 ↑

Variações dos indicadores em relação à semana anterior



Aumento



Redução



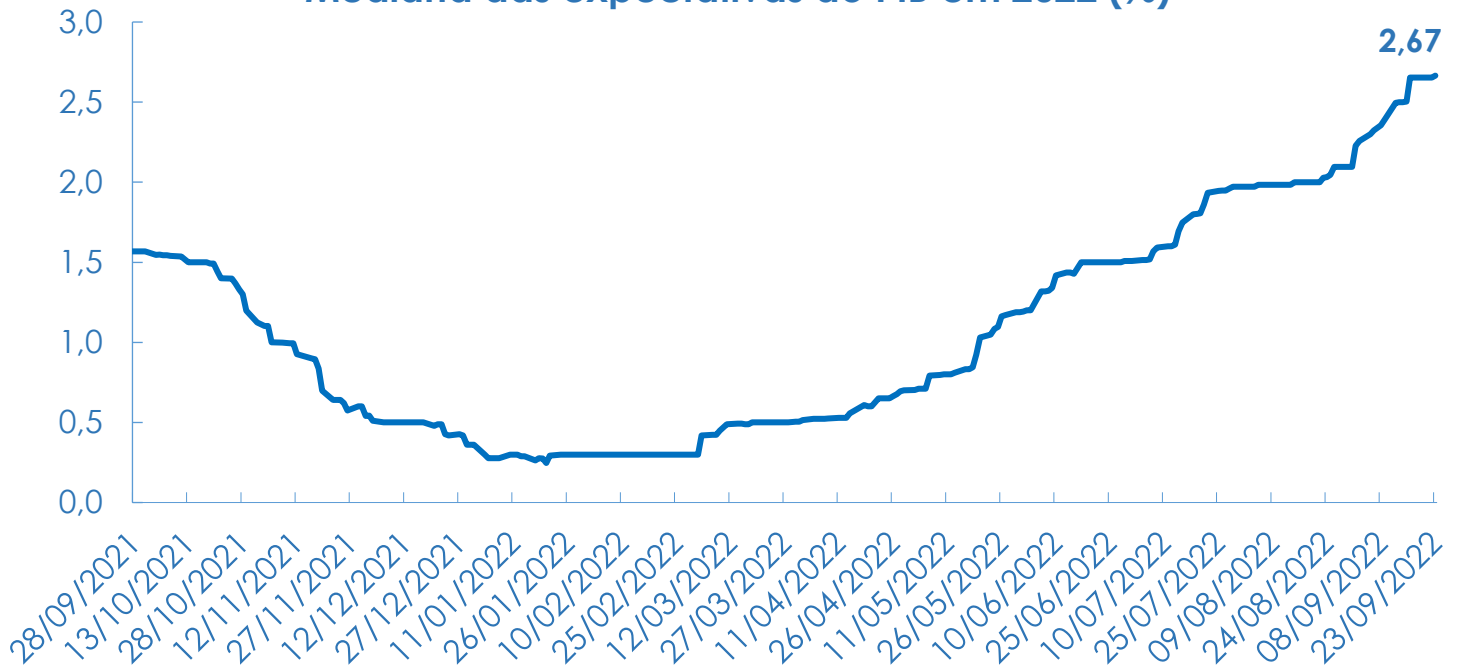
Estabilidade

Fonte: BCB e Observatório FIESC

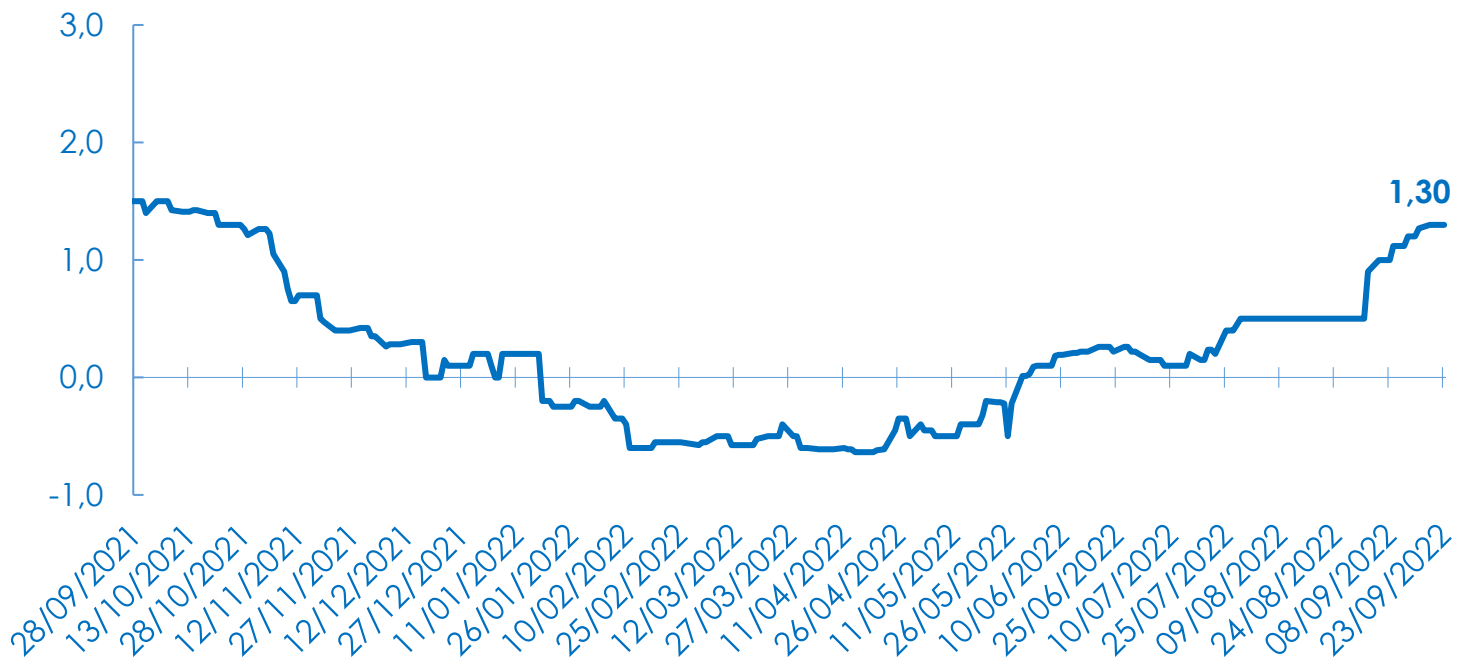


● EVOLUÇÃO DAS EXPECTATIVAS DE MERCADO

Mediana das expectativas do PIB em 2022 (%)



Mediana das expectativas de mercado para o PIB Industrial em 2022 (%)

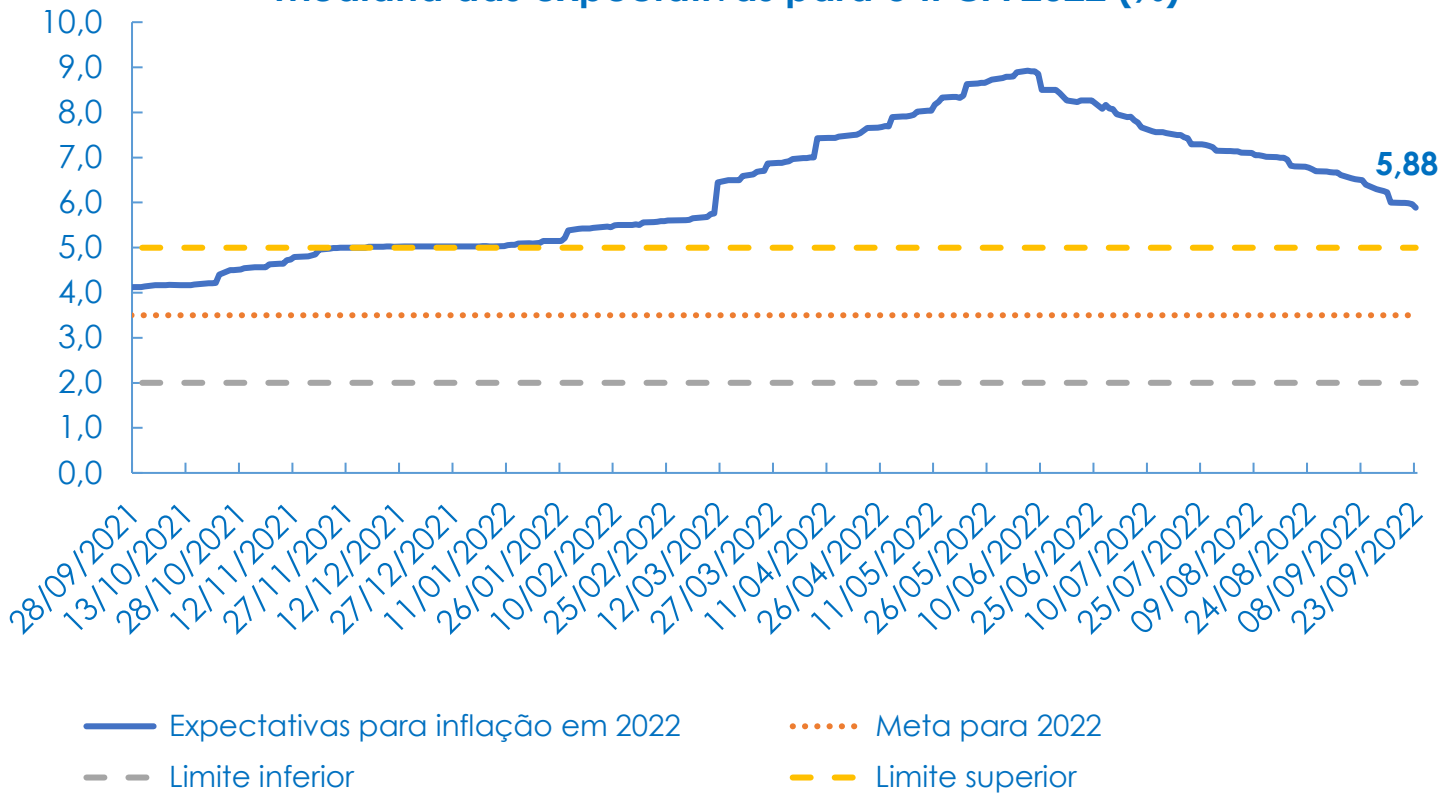


Fonte: BCB e Observatório FIESC

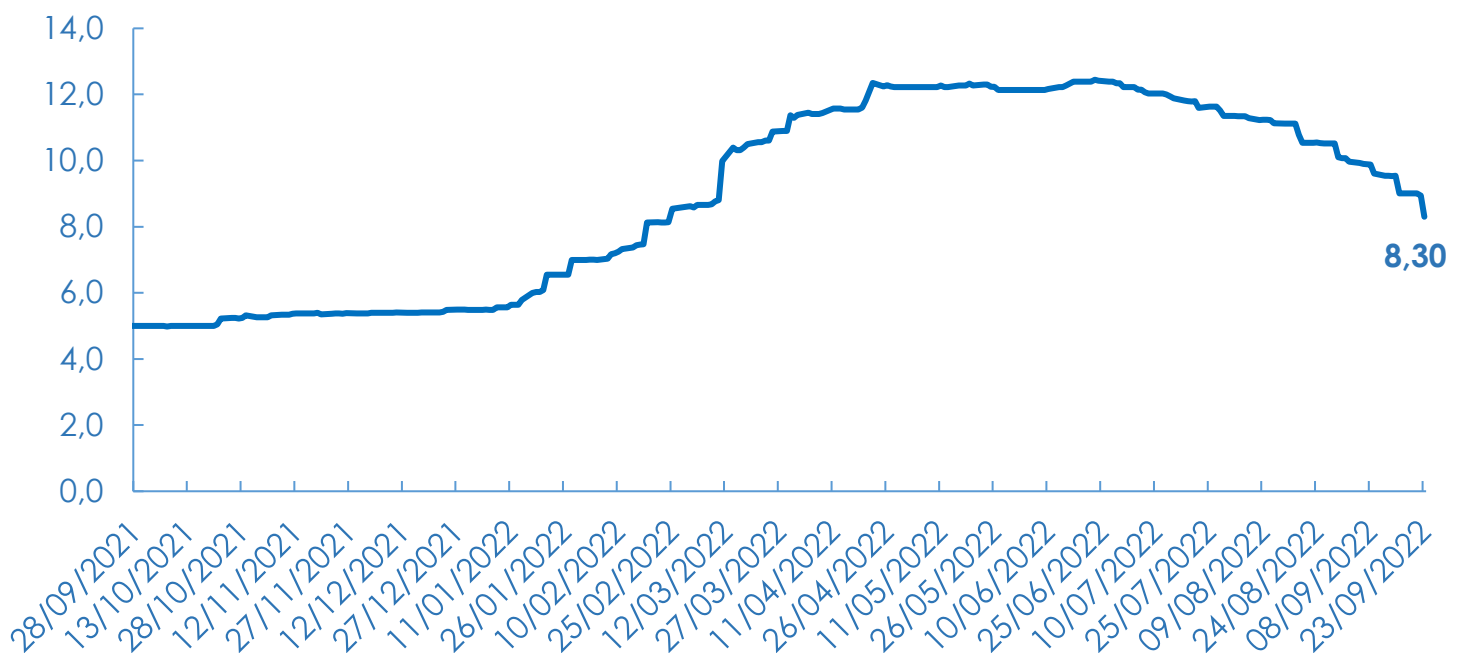


EVOLUÇÃO DAS EXPECTATIVAS DE MERCADO

Mediana das expectativas para o IPCA 2022 (%)



Mediana das expectativas para o IGP-M 2022 (%)

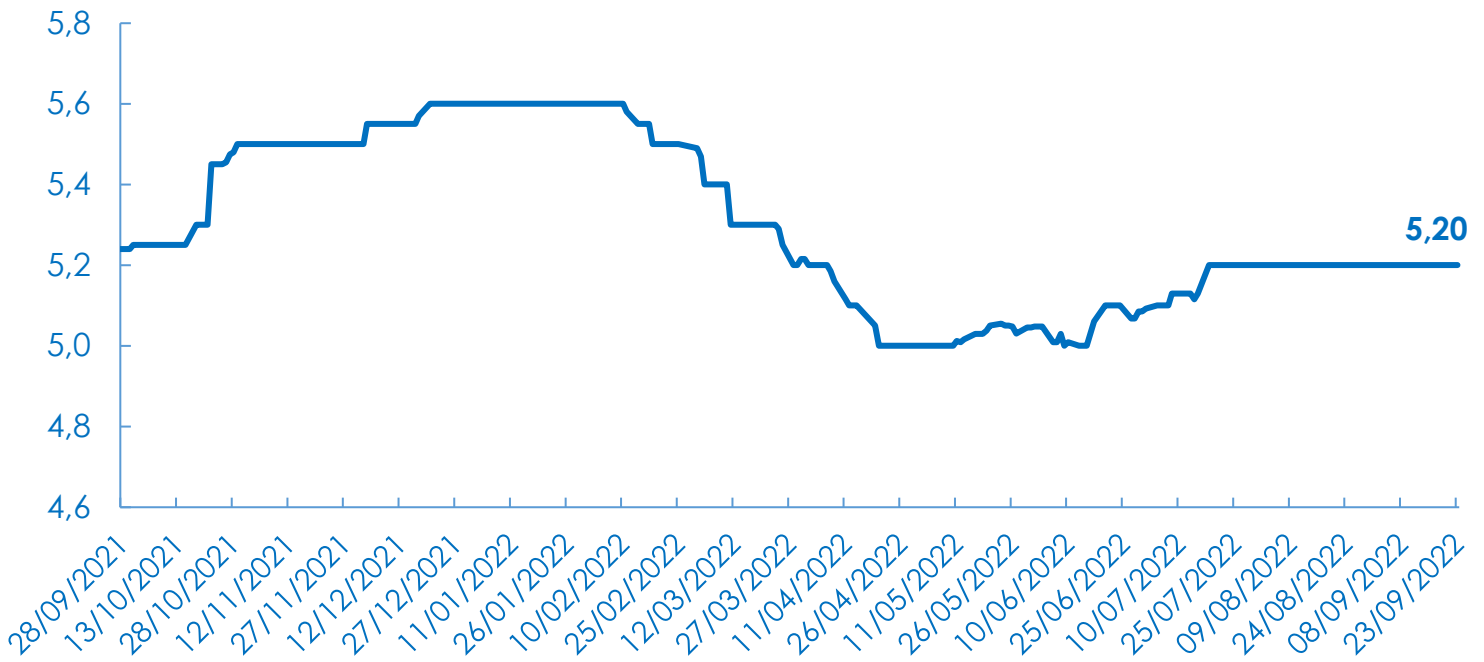


Fonte: BCB e Observatório FIESC

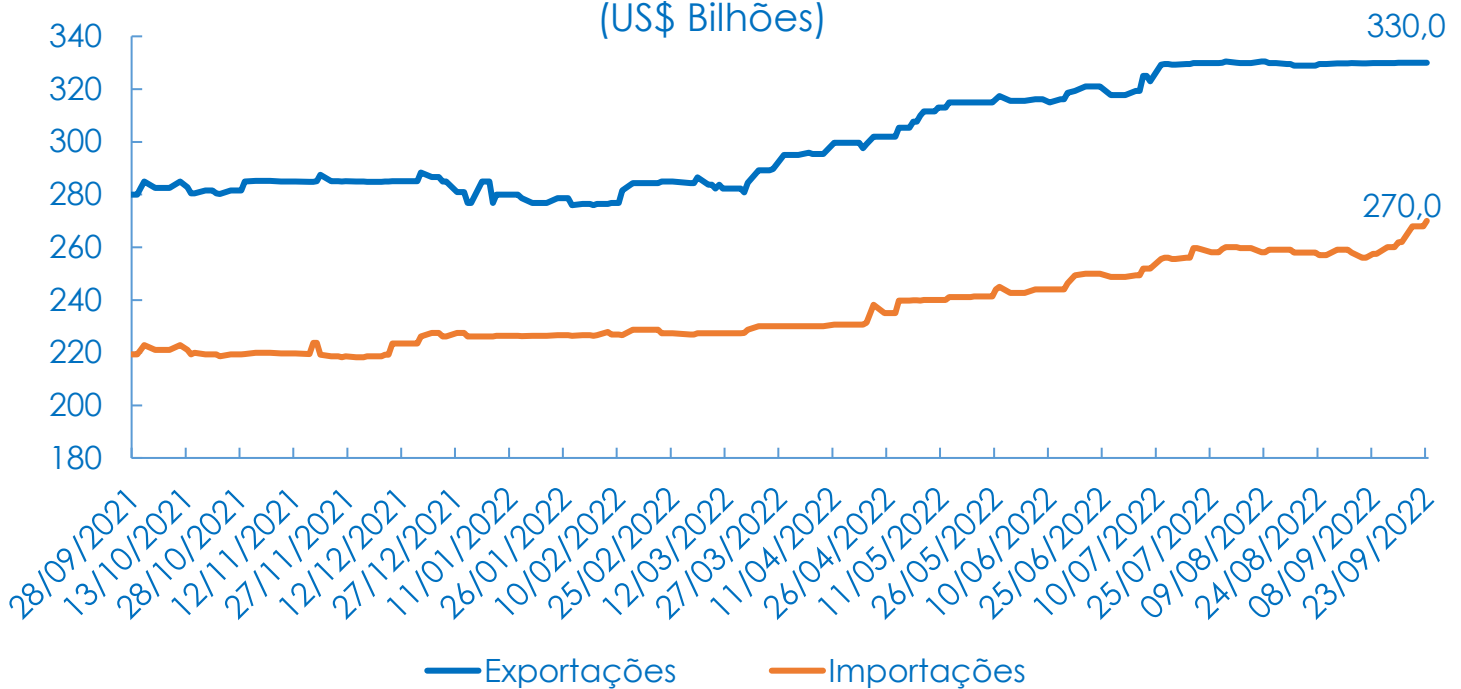


EVOLUÇÃO DAS EXPECTATIVAS DE MERCADO

Mediana das expectativas para o câmbio 2022 - fim do período (R\$/US\$)



Mediana das expectativas para a Balança Comercial 2022 (US\$ Bilhões)



Fonte: BCB e Observatório FIESC