



BOLETIM

EXPECTATIVAS DE MERCADO

RELATÓRIO FOCUS/BCB
07 de fevereiro de 2022

- **Equipe técnica:**
Maicon Luiz Brand
Marcelo Maseria de Albuquerque
Mariana Correia Guedes
Thiago Rodrigues Lemos



- O Relatório Focus do Banco Central com as expectativas de mercado desta última semana traz revisão sobre o principal índice de preços da economia brasileira – o IPCA. A revisão nas expectativas ocorre após divulgação dos dados do IPCA-15 de janeiro (prévia da inflação) com resultado acima do esperado, além do resultado também do IGP-M, com aceleração orientada pela valorização nos preços das commodities no mês de janeiro. A mediana das expectativas de mercado é que o IPCA encerre o ano de 2022 com avanço de 5,4%. Para o ano de 2022, foi mantido a meta de 3,5% no indicador.
- Tendo em vista o compromisso de controle inflacionário para a economia brasileira, o Comitê de Política Monetária (Copom) decidiu pelo reajuste da taxa Selic em 1,5 ponto percentual (p.p.), agora com valor de 10,75% ao ano, movimento em linha com o esperado pelo mercado. Para as próximas reuniões do Copom, o Comitê avalia como mais adequado reduzir o ritmo de elevação da taxa de juros, indicando que o ciclo de aperto monetário pode estar próximo do fim. Para o término de 2022, espera-se uma taxa Selic em 11,75% a.a.
- No âmbito das contas públicas, temos a revisão para baixo, pela terceira semana consecutiva, nas expectativas para a dívida líquida do setor público (DLSP) em 2022. A revisão das expectativas está sendo influenciada pela retomada econômica em 2021, pelo controle dos gastos públicos e pela aceleração da inflação de custos.
- Na agenda nacional de indicadores desta semana, teremos a divulgação do resultado do IPCA para o primeiro mês de 2022, dados da produção industrial mensal (PIM-PF) regional de dezembro e a ata da reunião do Copom, realizada na última semana, apresentando maior detalhamento sobre a condução da política monetária no país.

Fonte: BCB e Observatório FIESC





MEDIANA DAS PROJEÇÕES	2022	2023	2024	2025
IPCA (%)	5,44	3,50	3,00	3,00
IGP-M (%)	6,99	4,03	4,00	4,00
PIB (% de crescimento)	0,30	1,53	2,00	2,00
TAXA DE CÂMBIO Fim do período (R\$/US\$)	5,60	5,50	5,39	5,35
SELIC Fim do período (% a.a.)	11,75	8,00	7,00	7,00
BALANÇA COMERCIAL (US\$ bilhões)	58,40	51,00	48,00	49,00
INVESTIMENTO DIRETO NO PAÍS (US\$ bilhões)	60,00	70,00	79,80	80,00
DÍVIDA LÍQUIDA DO SETOR PÚBLICO (% do PIB)	61,75	65,22	66,12	66,95

Variações dos indicadores em relação à semana anterior



Aumento



Redução



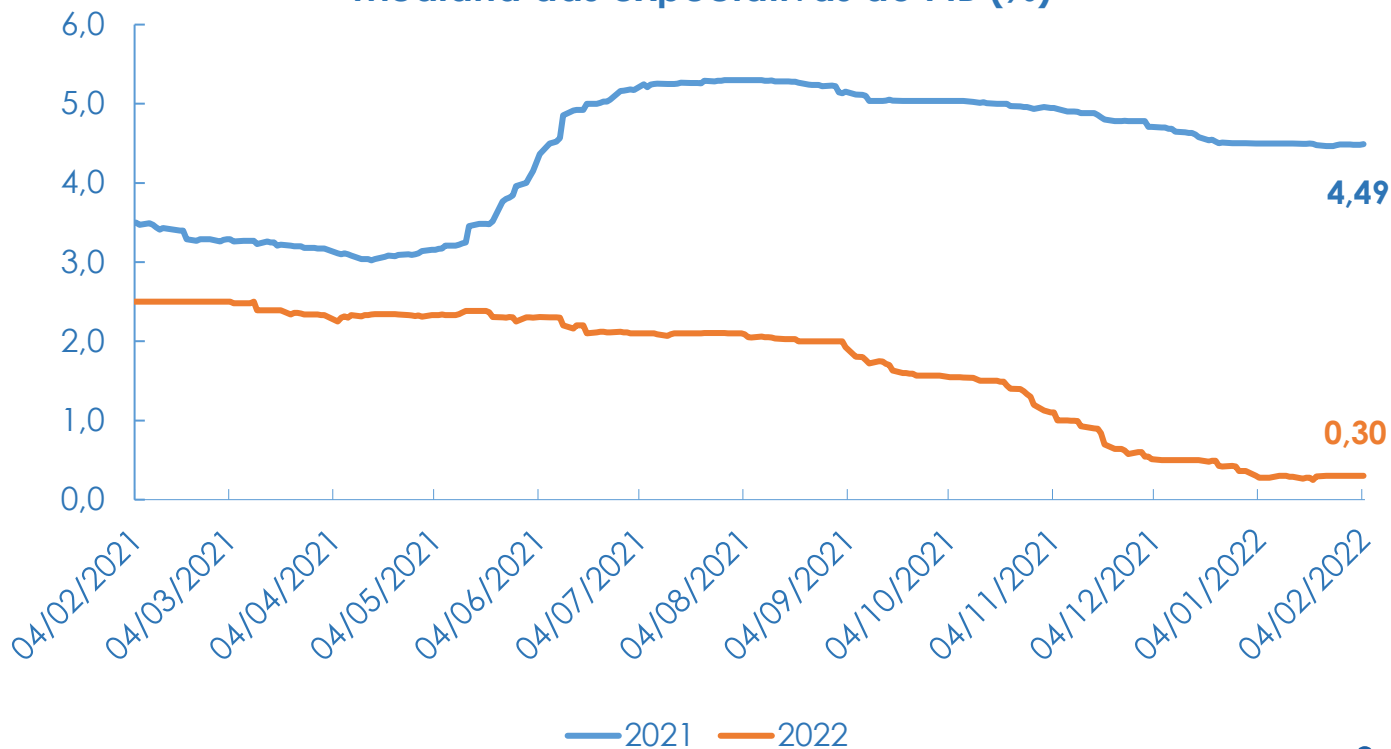
Estabilidade

Fonte: BCB e Observatório FIESC

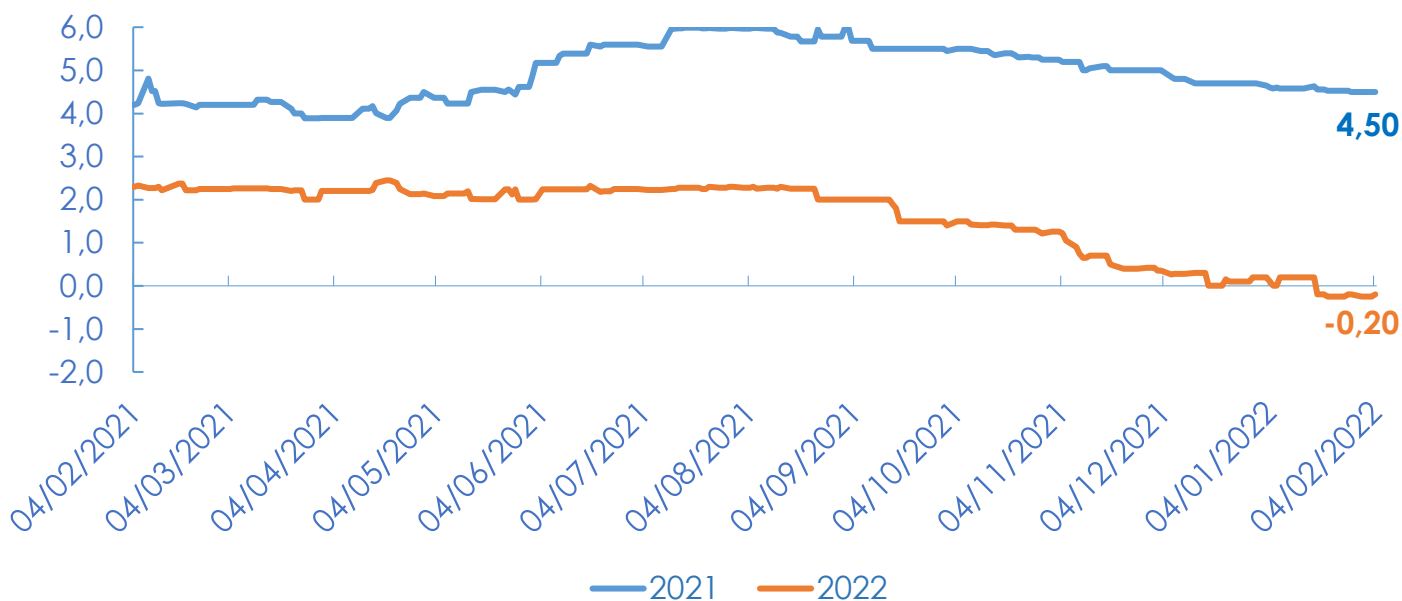


EVOLUÇÃO DAS EXPECTATIVAS DE MERCADO

Mediana das expectativas do PIB (%)



Mediana das expectativas de mercado para o PIB Industrial (%)

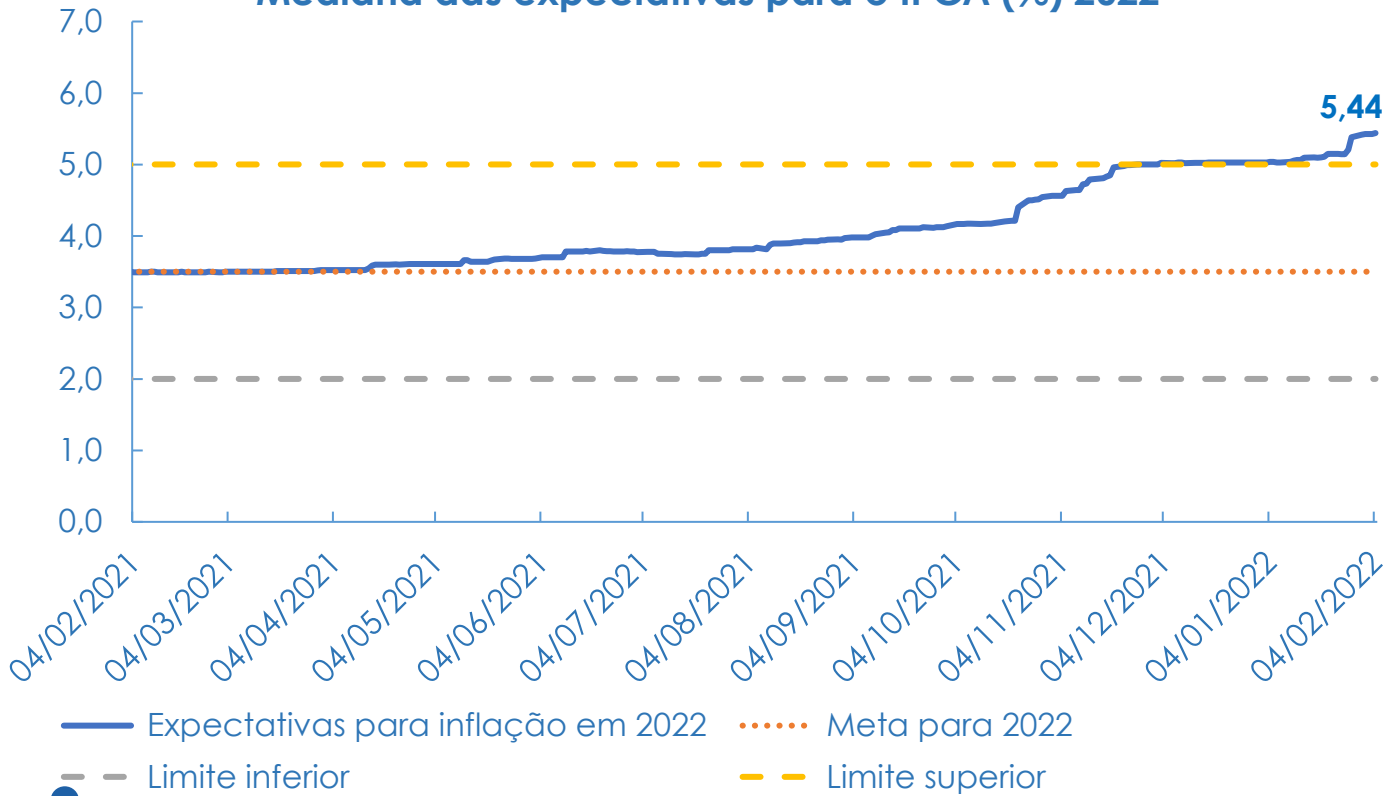


Fonte: BCB e Observatório FIESC

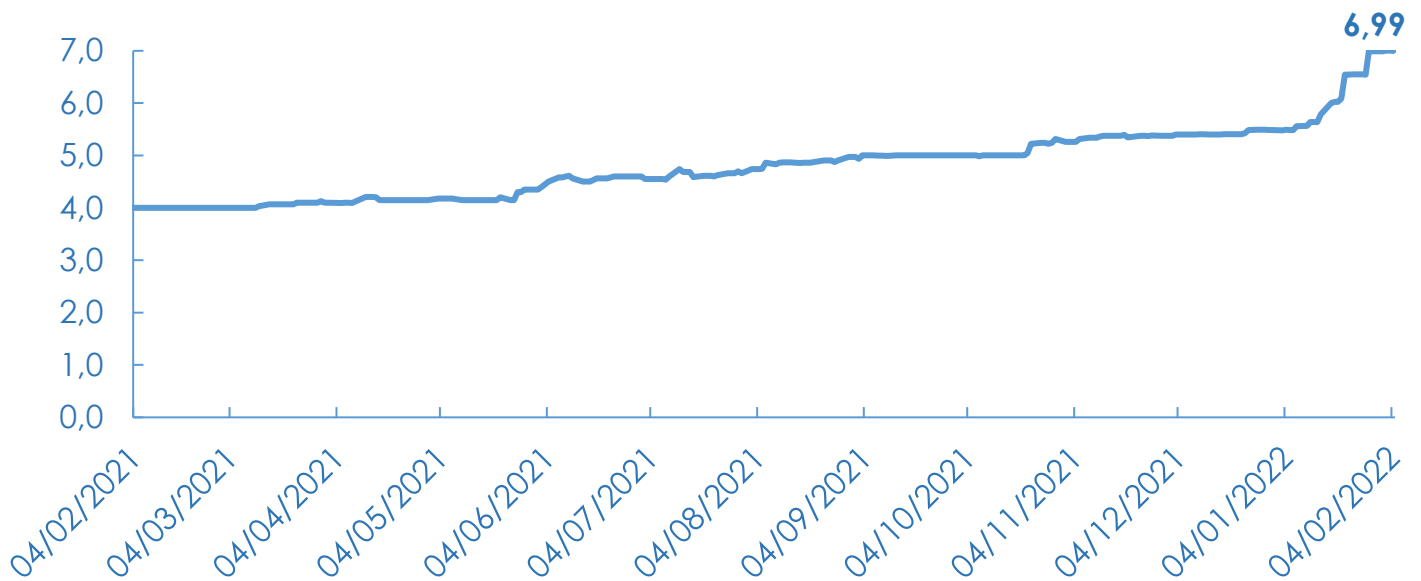


EVOLUÇÃO DAS EXPECTATIVAS DE MERCADO

Mediana das expectativas para o IPCA (%) 2022



Mediana das expectativas para o IGP-M (%) 2022

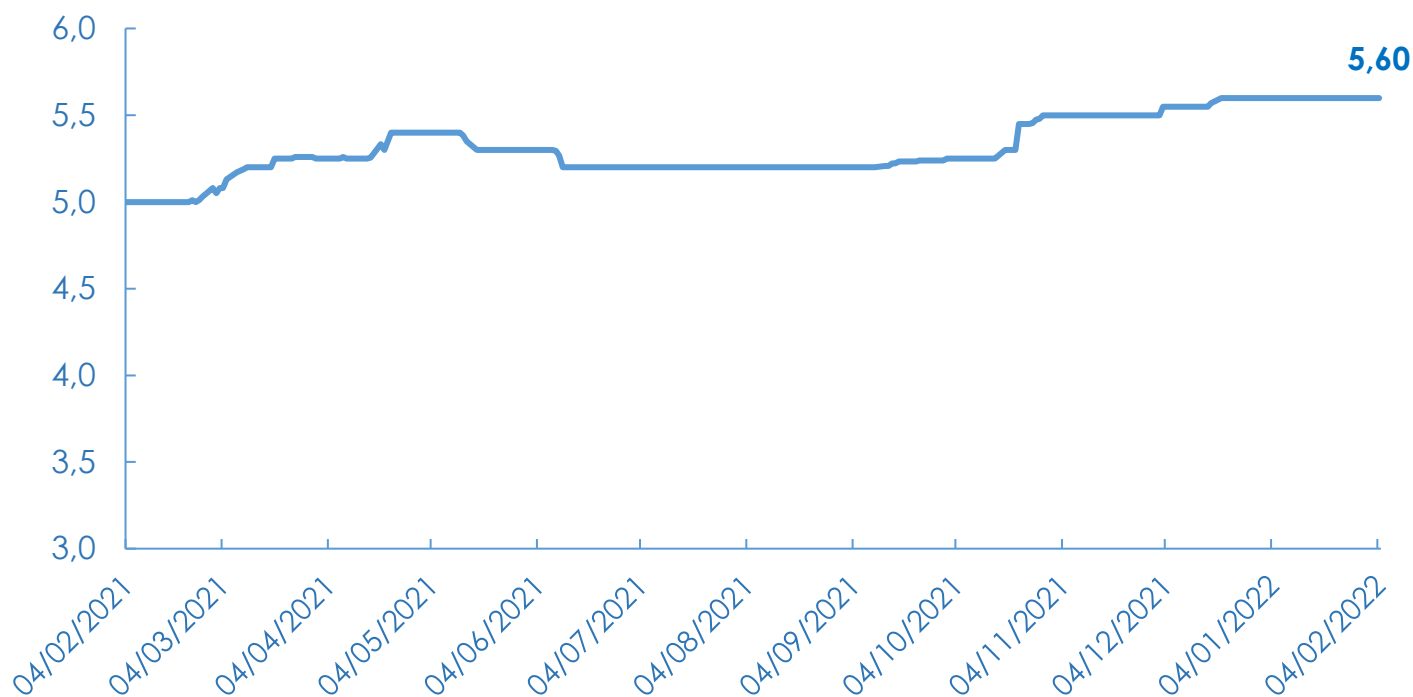


Fonte: BCB e Observatório FIESC

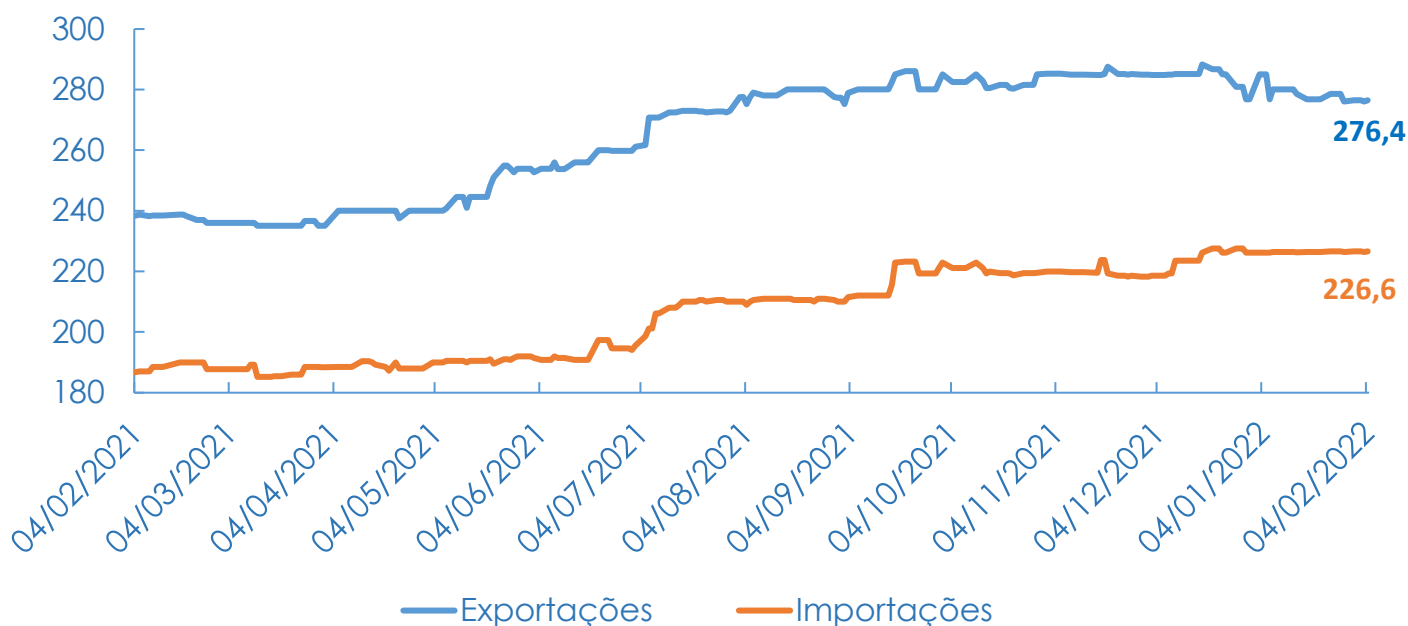


● EVOLUÇÃO DAS EXPECTATIVAS DE MERCADO

Mediana das expectativas para o câmbio 2022 - fim do período (R\$/US\$)



Mediana das expectativas para a Balança Comercial 2022 (US\$ Bilhões)



Fonte: BCB e Observatório FIESC