



Destaques (+)

- Segundo maior crescimento entre os estados na análise mensal
- Sector automotivo de SC cresceu quatro vezes mais que a média nacional na variação dos últimos 12 meses
- Confecção foi o setor que mais cresceu na produção industrial em SC na análise mensal

Destaques (-)

- Receu de 8,1% na produção industrial do acumulado do ano
- Desaceleração da China impactou na produção industrial em alguns setores de SC

Equipe técnica:

Maicon Luiz Brand
 Marcelo Maser de Albuquerque
 Mariana Correia Guedes
 Thiago Rodrigues Lemos

Indústria catarinense cresce 3,3% em abril

Produção da Indústria Geral	Abr 22/ Mar 22*	Acumulado 12 meses**	Acumulado ano (jan-abr)
SC	3,3%	0,1%	-8,1%
BR	0,1%	-0,3%	-3,4%

*Série com ajuste sazonal.

**Base: Acumulado de mai/21 a abr/22, com base nos 12 meses anteriores
 Fonte: IBGE (2022) e Observatório FIESC (2022)

Santa Catarina registrou crescimento de 3,3% na produção industrial do mês de abril em relação ao mês anterior, na série sem os efeitos sazonais. O resultado catarinense recupera parte da queda observada em março e recoloca a Indústria em patamar de produção superior ao nível observado pré-pandemia. No cenário nacional houve estabilidade em abril, com variação de +0,1%.

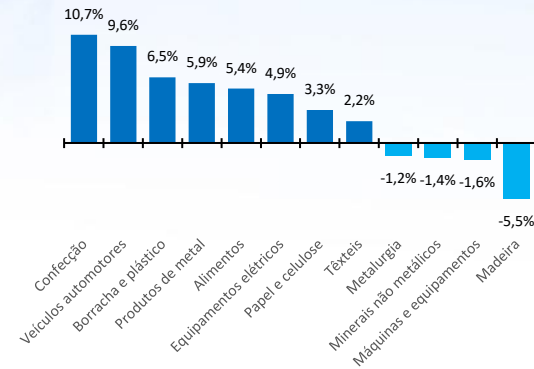
Na variação acumulada do ano, a produção industrial catarinense segue registrando queda superior à média nacional. A Indústria continua sentindo os impactos dos choques globais nas cadeias logísticas, bem como a alta nos preços das *commodities*, que acabam por encarecer os custos produtivos e reduzindo a demanda de compradores.

A falta de um desfecho no conflito do Leste Europeu e os *lockdowns* na China vêm sustentando os preços internacionais em patamares elevados. Soma-se a isso as incertezas quanto ao tamanho dos ajustes monetários no cenário global. O momento vem sendo de maior cautela, sobretudo em relação às respostas que a atividade econômica dará frente a esses desafios.

Na análise nacional, os Bens intermediários e os Bens de consumo não duráveis e semiduráveis vem sustentando a atividade industrial nos primeiros quatro meses de 2022. Enquanto isso, os Bens de consumo duráveis estão sendo mais afetados com a inflação elevada.

Variação da produção na Indústria de Transformação em Santa Catarina

Variação de abril contra o mês imediatamente anterior*

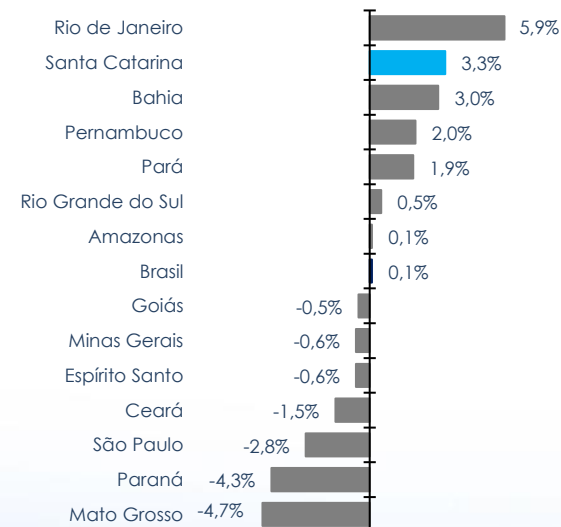


*Série com ajuste sazonal

Fonte: IBGE (2022) e Observatório FIESC (2022)

Variação da produção da Indústria Geral entre os estados

Variação de abril contra o mês imediatamente anterior*



*Série com ajuste sazonal

Fonte: IBGE (2022) e Observatório FIESC (2022)

Confecção impulsiona produção de bens de consumo semiduráveis em SC

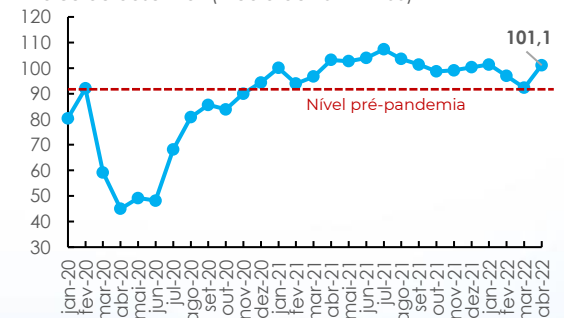
Em Santa Catarina, no mês de abril o principal destaque foi a atividade de *Confecção*. O setor vem impulsionando a produção de bens de consumo semiduráveis e não duráveis no estado, registrando expansões superiores à média da indústria geral nos últimos dois meses. Intensivo em mão-de-obra, o setor já registrou abertura de mais de 5 mil novas vagas formais no ano em Santa Catarina (jan-abr).

Já o setor automotivo continua sendo destaque na recuperação da atividade econômica, mantendo seu nível de produção acima do patamar pré-pandemia desde o final de 2020. Além de ter registrado a segunda maior expansão na variação mensal, é líder em crescimento no acumulado de 12 meses.

Com a maior parte da sua produção voltada para a fabricação de partes de motor e acessórios para veículos, o setor vem se beneficiando ao atender o mercado de reposição de peças em veículos usados em Santa Catarina e no Brasil.

Nível de produção em Veículos automotores, rebocues e carrocerias

Índice de base fixa* (média de 2012 = 100)



*Série com ajuste sazonal

Fonte: IBGE (2022) e Observatório FIESC (2022)