

Incertezas econômicas afetam confiança do empresário industrial

O Índice de Confiança do Empresário Industrial (ICEI) em Santa Catarina registrou recuo de 0,8 pontos no mês de outubro. Apesar da queda, o indicador se mantém acima da linha divisória dos 50 pontos, com valor de 57,7 pontos, o que indica ainda um ambiente de confiança entre os empresários industriais. No cenário nacional, o indicador registrou valor de 57,8 pontos, queda de 0,2 pontos em relação ao mês anterior.

Este segundo recuo consecutivo sinaliza um ambiente de reajuste nas expectativas entre os empresários industriais.

Alguns desafios da economia brasileira vêm afetando o nível de confiança do empresário. Questões relacionadas à dificuldade de insumos e aumento de preços refletem, em parte, a piora no ICEI. No entanto, os empresários industriais mantêm expectativas positivas para os próximos meses.

Componentes do ICEI

O ICEI é composto por dois indicadores que procuram mensurar as expectativas nos próximos seis meses, bem como as condições atuais da economia no mês de referência em relação aos últimos seis meses.

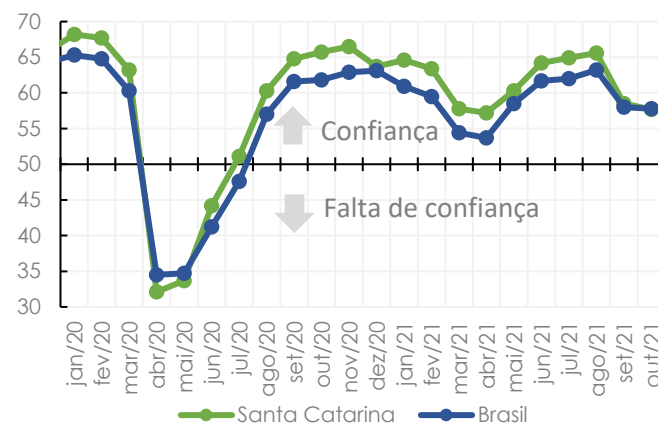
Cenário futuro segue otimista

A expectativa do empresário industrial catarinense para os próximos seis meses também registrou leve retração de 1,5 pontos na passagem entre o mês de setembro e outubro, atingindo 59,3 pontos. Apesar da queda, o índice mantém o patamar de otimismo do empresário em relação às expectativas futuras. Já a média brasileira se manteve estável, com 60,9 pontos.

Condições atuais mais favoráveis

Em relação ao Índice de Condições Atuais, Santa Catarina recuperou parte da queda registrada no mês anterior, com elevação de 0,7 pontos no índice em outubro. O indicador evidencia que há uma percepção entre os empresários industriais catarinenses de que as condições atuais se encontram melhores do que há seis meses. No cenário nacional, houve queda de 0,7 pontos, com índice atingindo 51,5 pontos.

Índice de Confiança do Empresário Industrial*



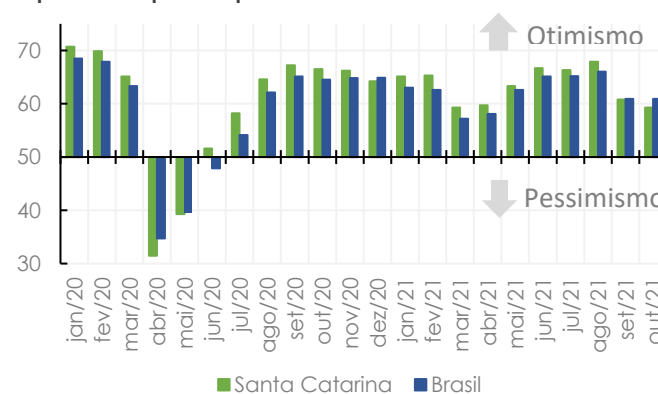
* Índice de difusão

Obs.: Valores abaixo de 50 pontos indicam falta de confiança do empresário e quanto mais abaixo de 50 pontos, maior e mais disseminada é a falta de confiança.

Fonte: Observatório FIESC e CNI (2021).

Índice de expectativas*

Expectativas para os próximos seis meses



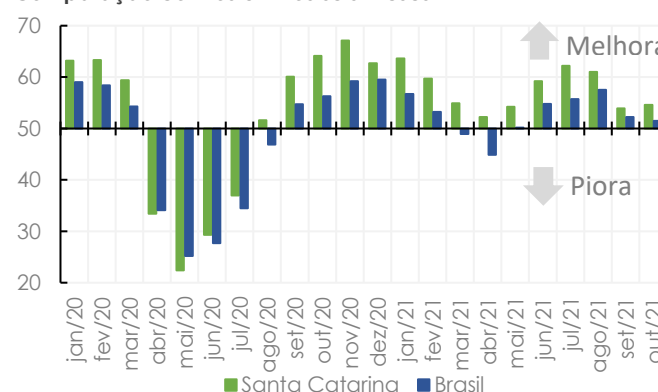
* Índice de difusão

Obs.: O índice varia no intervalo 0 a 100. Valores acima de 50 indicam expectativa otimista. Valores abaixo de 50 indicam expectativa pessimista.

Fonte: Observatório FIESC e CNI (2021).

Índice de Condições Atuais*

Comparação com os últimos seis meses



* Índice de difusão

Obs.: O índice varia de 0 a 100. Valores acima de 50 indicam que as condições estão melhores do que nos últimos seis meses, valores abaixo de 50 que as condições estão piores.

Fonte: Observatório FIESC e CNI (2021).

Equipe técnica:

Maicon Luiz Brand

Mariana Correia Guedes

Marcelo Masera de Albuquerque

Thiago Rodrigues Lemos