

## Confiança na indústria catarinense se mantém, porém em menor nível

O primeiro mês de 2022 se inicia com confiança para o empresário industrial catarinense, porém em nível menor que o observado no mês de janeiro dos últimos quatro anos. Medida através do Índice de Confiança do Empresário Industrial (ICEI), Santa Catarina registrou 54 pontos em janeiro, o que significou um recuo de 2,4 pontos em relação a dezembro. É o quarto mês consecutivo onde a confiança do empresário industrial catarinense se mostra inferior em relação à média nacional.

Apesar do recuo na variável, ela ainda expressa valor acima do limiar dos 50 pontos, o que indica um ambiente industrial de confiança, porém menos disseminado na economia se comparado ao mês anterior.

Atualmente, o industrial brasileiro ainda se depara com problemas relacionados à escassez de insumos e aos custos de produção mais altos. Além disso, há um aumento da preocupação do empresário industrial a respeito do ambiente nacional sob juros mais elevados no ano de 2022, que encarece o custo de capital e reprime a demanda agregada da economia.

### Componentes do ICEI

O ICEI é um índice de difusão, que varia de 0 a 100 pontos, composto por dois indicadores que procuram mensurar as expectativas nos próximos seis meses, bem como as condições atuais da economia no mês de referência em relação aos últimos seis meses.

### Ambiente atual de piora nas condições da economia

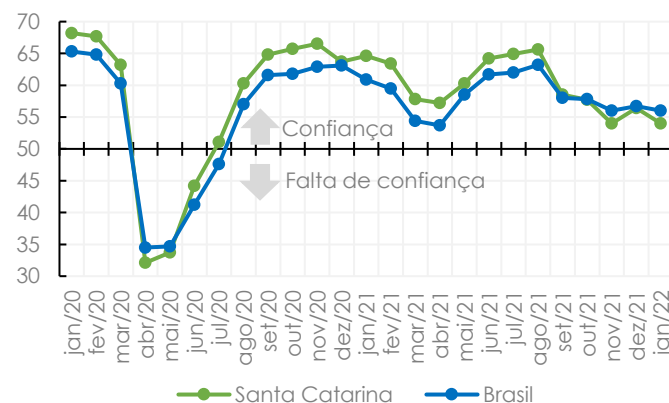
Todos os indicadores que compõem o ICEI em Santa Catarina sofreram recuo na pontuação no mês de janeiro. Entretanto, a ênfase vai para o Índice de Condições Atuais, que em janeiro passou a registrar 49,6 pontos, mesmo valor que a média brasileira. O resultado abaixo do limiar dos 50 pontos, indica uma percepção negativa das condições da economia em relação aos seis meses imediatamente anteriores.

### Expectativas otimistas para os próximos meses

Em relação às expectativas para os próximos seis meses, houve redução no indicador nacional e catarinense no mês de janeiro. Apesar disso, ambos continuam apresentando uma pontuação acima dos 50 pontos, indicando que, apesar dos desafios enfrentados, o empresário industrial

segue otimista em relação aos rumos do cenário econômico nacional.

### Índice de Confiança do Empresário Industrial\*



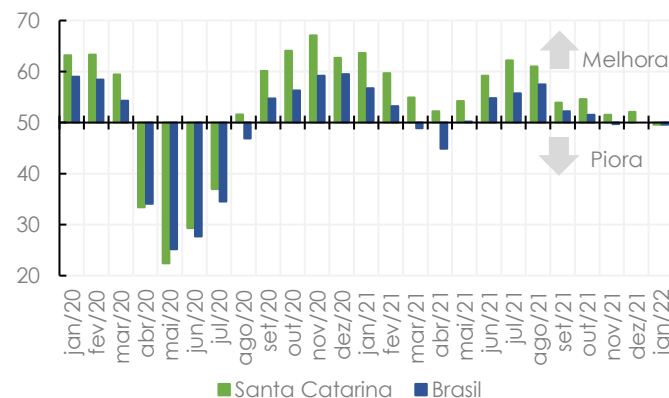
\* Índice de difusão

Obs.: Valores abaixo de 50 pontos indicam falta de confiança do empresário e quanto mais abaixo de 50 pontos, maior e mais disseminada é a falta de confiança.

Fonte: Observatório FIESC (2022) e CNI (2022).

### Índice de Condições Atuais\*

Comparação com os últimos seis meses



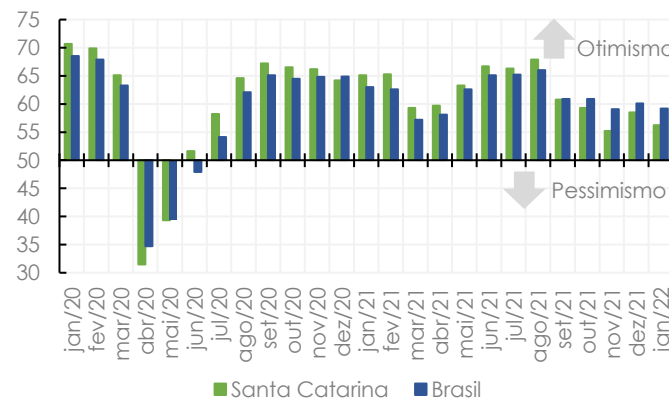
\* Índice de difusão

Obs.: O Índice varia de 0 a 100. Valores acima de 50 indicam que as condições estão melhores do que nos últimos seis meses, valores abaixo de 50 que as condições estão piores.

Fonte: Observatório FIESC (2022) e CNI (2022).

### Índice de expectativas\*

Expectativas para os próximos seis meses



\* Índice de difusão

Obs.: O Índice varia no intervalo 0 a 100. Valores acima de 50 indicam expectativa otimista. Valores abaixo de 50 indicam expectativa pessimista.

Fonte: Observatório FIESC (2022) e CNI (2022).

### Equipe técnica:

Maicon Luiz Brand

Mariana Correia Guedes

Marcelo Masera de Albuquerque

Thiago Rodrigues Lemos