

Balança comercial de janeiro de 2022

Jan/22	Exportações (US\$ milhões)	Importações (US\$ milhões)	Saldo (US\$ milhões)
SC	781,6	2.238,8	-1.457,2
BR	19.635,0	19.849,4	-214,4

Fonte: SECINT (2022) e Observatório FIESC (2022)

O ano de 2022 começou com recorde no fluxo de comércio internacional de Santa Catarina para um mês de janeiro, com montante total negociado superior a US\$ 3,0 bilhões (soma de exportações e importações). O estado registrou déficit de US\$ 1,5 bilhão em janeiro (diferença entre o saldo de exportações e importações). No cenário nacional também houve déficit na balança comercial, de US\$ 214,4 milhões.

Exportações

Santa Catarina registrou crescimento de 13,1% no valor exportado em janeiro ante dezembro de 2021, na série livre de efeitos sazonais. Na análise interanual, o resultado de janeiro foi 60,0% superior às exportações de janeiro de 2021.

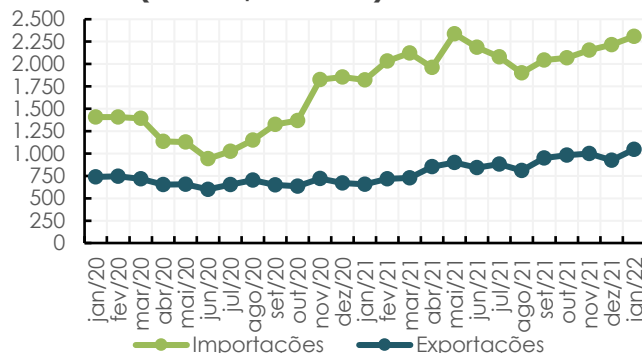
Os produtos de *Carnes de aves* e *Carne suína* se mantiveram na liderança da pauta exportadora em janeiro, respondendo por 28,3% do total exportado pelo estado. Em janeiro, a soma dos valores negociados pelos dois produtos chegou a US\$ 220,9 milhões – crescimento de 45,8% em relação a janeiro de 2021. Estes produtos integram o setor de Alimentos e Bebidas, que representou 37,7% das exportações catarinenses no primeiro mês de 2022.

Outros destaques na pauta exportadora são os setores de maior sofisticação tecnológica, como de Equipamentos Elétricos, Indústria Automotiva e Máquinas e Equipamentos, que juntos responderam por 20,2% do total exportado no mês de janeiro. Os *Motores elétricos* registraram crescimento de 128,9% em janeiro ante o mesmo mês do ano passado, com montante total negociado de US\$ 34,9 milhões. A África do Sul se tornou o segundo principal comprador do produto catarinense, atrás apenas dos Estados Unidos. A demanda sul-africana mais do que quintuplicou no mês de janeiro, em relação a janeiro de 2021.

Os Estados Unidos se mantiveram como principal destino das exportações de Santa Catarina – participação de 17,0% em janeiro. Os produtos do setor de Madeira e Móveis são os mais demandados pelos estadunidenses, representando 47,6% do total comprado do estado. Destaque ainda para a alta demanda registrada em janeiro de *Tubos ocios de*

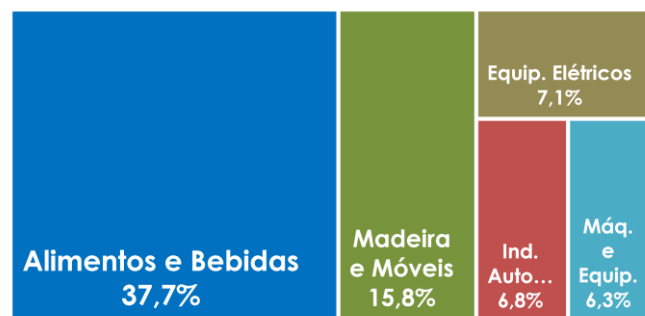
ferro e aço, cujo montante total negociado foi de US\$ 16,5 milhões.

Evolução da balança comercial de Santa Catarina* (em US\$ milhões)



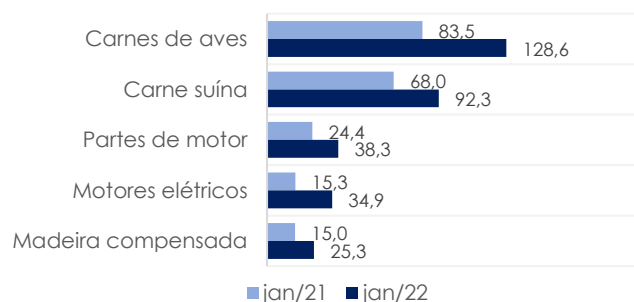
* Séries dessazonalizadas.
Fonte: SECINT (2022) e Observatório FIESC (2022)

Participação setorial das exportações de Santa Catarina



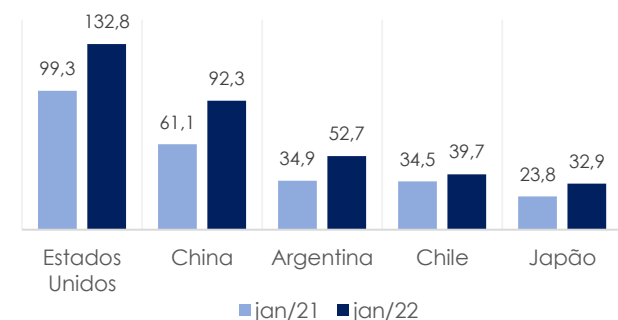
Fonte: SECINT (2022) e Observatório FIESC (2022)

Principais produtos exportados por Santa Catarina (em US\$ milhões)



Fonte: SECINT (2022) e Observatório FIESC (2022)

Principais destinos das exportações de Santa Catarina (em US\$ milhões)



Fonte: SECINT (2022) e Observatório FIESC (2022)

Importações

No mês de janeiro, as importações brasileiras registraram crescimento de 30,9% em relação ao mesmo mês em 2021. Este crescimento se deve, em grande parte, pela alta participação dos derivados de petróleo na pauta importadora do país. Com a escalada nos preços do barril do petróleo – aumento de 54,7% entre jan/21 e jan/22 – o crescimento no montante importado em dólares foi quatro vezes superior ao crescimento do volume em toneladas, dos principais derivados de petróleo.

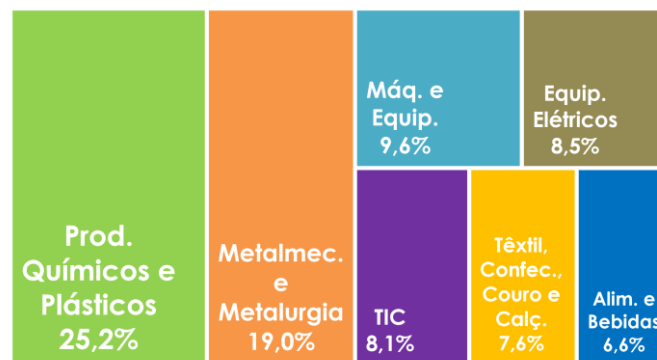
Já Santa Catarina registrou, em janeiro, um montante negociado de US\$ 2,2 bilhões em importações. Na série sem os efeitos sazonais, o valor representou um acréscimo de 4,2% em relação a dezembro de 2021. Na comparação com janeiro do último ano, houve aumento de 26,8% no total importado pelo estado.

O setor de Produtos Químicos e Plásticos é o responsável pela maior parte das importações de Santa Catarina, com participação de 25,2% no mês de janeiro. Produtos como *Polímeros de etileno* e *Fios de filamentos sintéticos* são insumos chave para a indústria alimentícia e têxtil, respectivamente. Os *Pneus de borracha* também têm participação relevante nas importações do setor, sendo essenciais na Indústria automotiva.

O destaque em janeiro vai para o crescimento de 222,1% nas importações de semicondutores, na comparação com janeiro de 2021. Esta expansão vem ao encontro do aumento na produção observado ao longo de 2021 na atividade de *Fabricação de veículos automotores*. O componente é amplamente utilizado em sistemas eletrônicos, sobretudo para atender a demanda da Indústria automotiva.

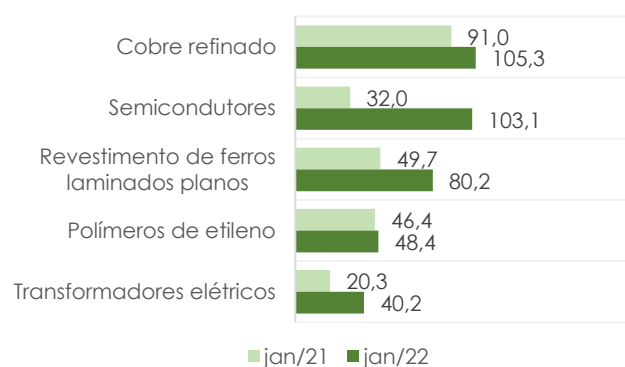
Em janeiro as importações de origem chinesas cresceram 52,8% ante o mesmo mês de 2021. A China segue sendo o principal fornecedor do estado, com 47,1% de participação entre os países. Destaque para o aumento de 82,6% nas compras do setor de Metalmeccânica e Metalurgia, sobretudo os *Revestimentos de ferros laminados planos*, cujo montante total negociado com o país asiático alcançou US\$ 77,0 milhões. O produto é utilizado como matéria-prima para fabricação de peças pelas indústrias relacionadas aos setores de Máquinas e Equipamentos e Indústria automotiva.

Participação setorial das importações de Santa Catarina



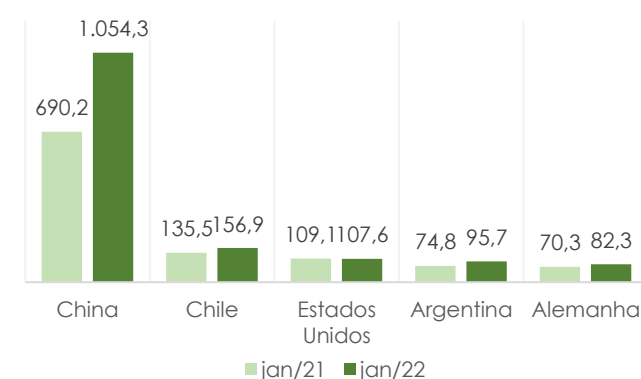
Fonte: SECINT (2022) e Observatório FIESC (2022)

Principais produtos importados por Santa Catarina (em US\$ milhões)



Fonte: SECINT (2022) e Observatório FIESC (2022)

Principais origens das importações de Santa Catarina (em US\$ milhões)



Fonte: SECINT (2022) e Observatório FIESC (2022)

Equipe Técnica

Macon Luiz Brand
 Marcelo Masera de Albuquerque
 Mariana Correia Guedes
 Thiago Rodrigues Lemos