

Empresário industrial segue otimista para a economia catarinense

A pesquisa relacionada à visão do empresário sobre o nível de empregos nos próximos seis meses na indústria catarinense registrou o terceiro aumento consecutivo, atingindo 55,2 pontos em agosto. Isso evidencia a maior consistência de Santa Catarina perante a média nacional. Há mais de um ano, o índice vem se mantendo acima do limiar de 50 pontos, o que indica expansão no nível de empregos. O grande indutor deste otimismo continua sendo o ritmo forte da vacinação, atualmente com 40% da população brasileira completamente imunizada.

A sondagem industrial é uma pesquisa de opinião empresarial mensal que analisa as tendências de variáveis relacionadas à atividade industrial.

O nível de Utilização da Capacidade Instalada (UCI) é uma análise que reproduz a relação entre o quanto foi produzido pela unidade industrial e o quanto poderia ter sido produzido operando em plena capacidade. Em agosto o empresário catarinense registrou UCI de 79%, próximo ao nível considerado adequado para indústria, de 80%. Já o cenário nacional registrou valor inferior, de 72%.

Níveis de estoques acima do planejado

Nos últimos cinco meses, o nível do estoque efetivo vem se apresentando superior ao planejado pelas indústrias de Santa Catarina, registrando valores acima dos 50 pontos. Em agosto, a sondagem apontou 53,5 pontos, um acréscimo de 1,6 pontos frente a julho e 4,9 pontos superior à média nacional. Este cenário industrial, visto sob a ótica dos estoques, demonstra certo descompasso entre oferta e demanda agregada na economia catarinense. Após a redução dos choques de oferta de insumos observados ao longo de 2020, nota-se, a partir de abril deste ano, um arrefecimento da demanda para alguns setores industriais do estado.

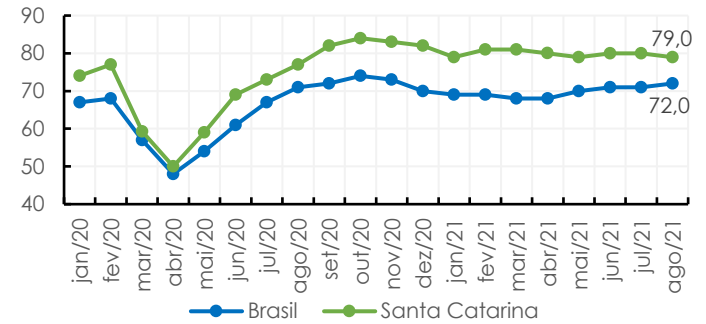
Enquanto isso a intenção de investimento do industrial catarinense vem registrando níveis elevados, próximos ou acima do período pré-pandemia. Ainda assim, apesar do patamar elevado, em setembro o índice apontou ligeira queda de 0,7 ponto frente a agosto. O cenário de turbulência política, somado à elevação nas taxas de juros, a crise energética e o cenário internacional de desaceleração econômica geram certa cautela na intenção de investimentos do empresário industrial.

Equipe Técnica

Ana Lúcia Teixeira
Maicon Luiz Brand
Marcelo Masera de Albuquerque

Mariana Correia Guedes
Thiago Rodrigues Lemos

Utilização da Capacidade Instalada* (%)

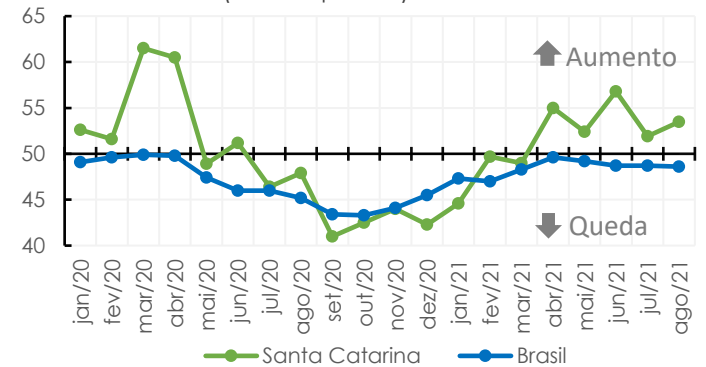


Fonte: CNI (2021) e Observatório FIESC

*O patamar considerado ideal para indústria é na faixa de 80%.

Evolução do estoque efetivo vs planejado

Índice de difusão (0 a 100 pontos)*

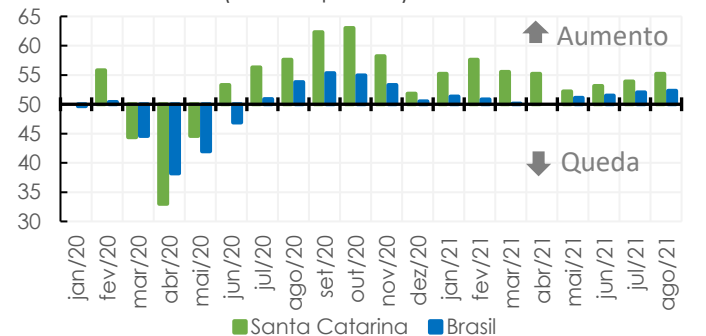


Fonte: CNI (2021) e Observatório FIESC

*Valores acima de 50 pontos indicam crescimento no nível do estoque efetivo perante o planejado em relação ao mês anterior, e abaixo de 50 pontos indica decréscimo.

Evolução do número de empregados

Índice de difusão (0 a 100 pontos)*

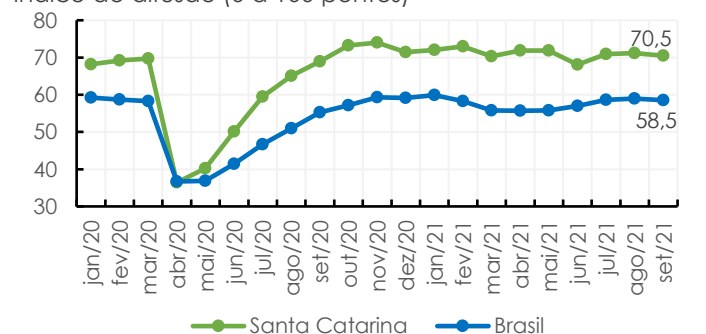


Fonte: CNI (2021) e Observatório FIESC

*Valores acima de 50 pontos indicam aumento no emprego em relação ao mês anterior, enquanto valores abaixo de 50 pontos indicam queda no emprego frente o mês anterior.

Intenção de investimento

Índice de difusão (0 a 100 pontos)*



Fonte: CNI (2021) e Observatório FIESC

* Quanto maior o índice, maior a propensão a investir da indústria.