

Balança comercial em junho de 2021

Jun/21	Exportações (US\$ mil)	Importações (US\$ mil)	Saldo (US\$ mil)
SC	861.413	2.066.187	-1.204.774
BR	28.095.351	17.844.452	10.250.899

Fonte: SECINT (2021) e Observatório FIESC

No mês de junho, Santa Catarina apresentou saldo negativo na balança comercial no valor de US\$ 1,204 bilhão, mantendo a tendência deficitária do ano de 2021. O saldo da balança comercial corresponde à diferença entre exportações e importações. Por outro lado, no cenário nacional a balança comercial foi positiva em US\$ 10,250 bilhões, um aumento de 19,4% em relação ao mês anterior.

Exportações

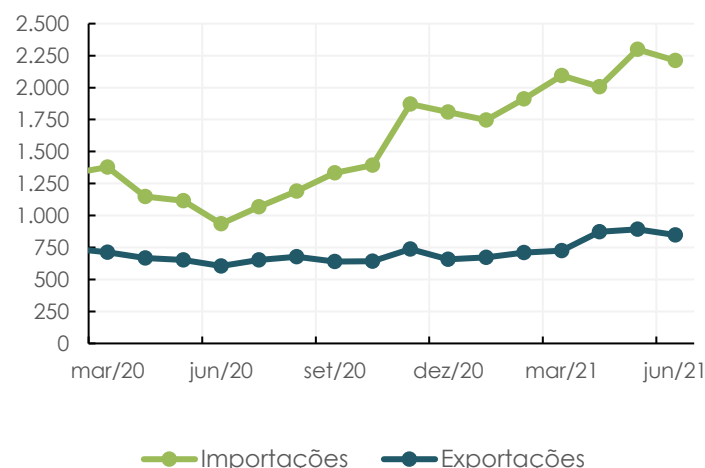
Com destaque no mês de junho, Santa Catarina apresentou aumento de 40% no valor das exportações, se comparado ao mesmo mês do ano anterior.

Em comparação com o mês de maio, o estado registrou queda de 5,0% na série dessazonalizada. Apesar disso, no primeiro semestre de 2021, as exportações apresentaram uma elevação de 15,6% em relação ao mesmo período do ano passado, somando US\$ 4,643 bilhões.

Os principais produtos exportados se concentraram em setores de grande destaque catarinense como, por exemplo, Alimentos e Bebidas, Madeira e Móveis e Equipamentos Elétricos. No mês de junho, carne de aves voltou a ser o principal destaque, com elevação de 68% nas vendas, na comparação com junho de 2020.

A China continua como principal parceiro comercial de Santa Catarina, com US\$ 165,7 milhões exportados, com foco principalmente em carnes suínas e de aves. Os Estados Unidos, segundo maior parceiro comercial de Santa Catarina, concentraram suas compras nos produtos de madeira compensada, obras de carpintaria, outros móveis, partes de motor e motores elétricos. Com o avanço de políticas de renda e emprego nos EUA, a indústria catarinense poderá se beneficiar, dada que em sua cesta de exportações para o país concentra produtos de consumo das famílias.

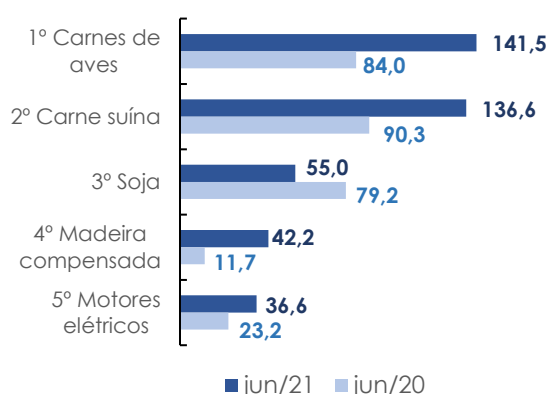
Evolução da balança comercial de Santa Catarina (em US\$ milhões)



* Séries dessazonalizadas.

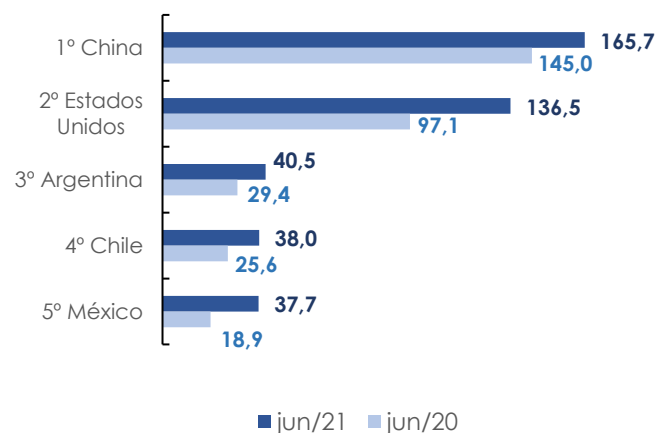
Fonte: SECINT (2021) e Observatório FIESC

Principais produtos exportados por Santa Catarina (em US\$ milhões)



Fonte: SECINT (2021) e Observatório FIESC

Principais destinos das exportações de Santa Catarina (em US\$ milhões)



Fonte: SECINT (2021) e Observatório FIESC

Importações

Também cabe destacar o avanço no valor das importações catarinenses em junho, registrando variação de 132,6% na comparação com o mesmo mês de 2020, representando mais que o dobro da variação registrada nacionalmente. Já em relação ao acumulado do primeiro semestre, o estado registrou aumento aproximado de 65,8% do valor importado, se comparado ao mesmo período de 2020.

Esse aumento das compras internas no cenário nacional e catarinense pode ser explicado pela recuperação da atividade econômica, que acaba por gerar um aumento da demanda por insumos nos setores. Em Santa Catarina, é perceptível o aumento significativo da importação de insumos industriais. O cobre refinado, principal produto importado catarinense e usado como insumo em setores como o de Máquinas e equipamentos e de Semicondutores, aumentou 417% seu valor importado no mês de junho, em comparação com o mesmo mês do ano anterior. Isso mostra que Santa Catarina está seguindo a tendência mundial no aumento da demanda por insumos de bens sofisticados, especialmente na produção de equipamentos elétricos.

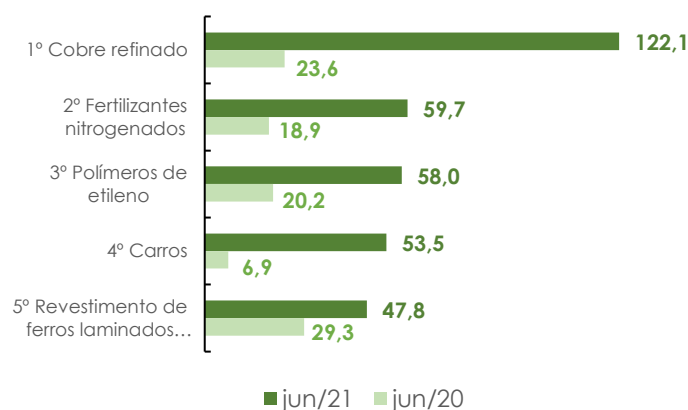
O segundo produto mais importado pelo estado são os fertilizantes nitrogenados, que também registrou variação significativa em relação a junho de 2020, o que mostra aumento dos investimentos na produção agrícola no estado, sobretudo na soja, terceiro produto mais exportado de Santa Catarina. Outro produto da pauta de importações catarinenses que merece destaque são os carros, que registraram variação no valor importado de 671% em junho, em relação ao mesmo mês do ano anterior.

Assim como o país, tanto nas exportações como nas importações, o principal parceiro comercial de Santa Catarina é a China. Dos importados chineses para o estado, destaca-se produtos dos setores de TIC, Metalmeccânica e Metalurgia e Equipamentos elétricos. O Chile, maior produtor de cobre no mundo, é o segundo maior fornecedor de Santa Catarina, registrando o maior aumento no valor importado catarinense, se comparado o mês de junho deste ano com o ano passado.

O aumento significativo no valor das importações catarinenses comprova o fortalecimento das parcerias comerciais externas e o reaquecimento da economia catarinense tanto na indústria, como

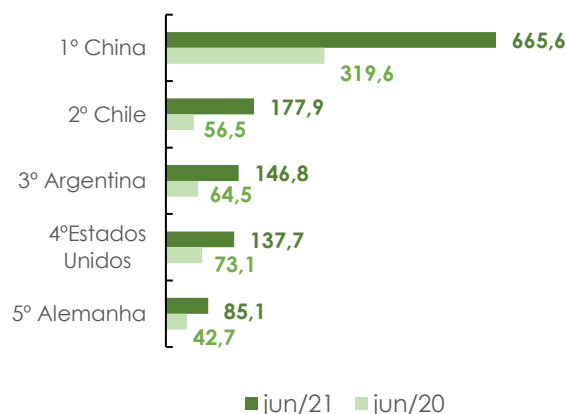
também no comércio e serviços, dada a aceleração da vacinação e a aprovação do auxílio emergencial no estado.

Principais produtos importados por Santa Catarina (em US\$ milhões)



Fonte: SECINT (2021) e Observatório FIESC

Principais origens das importações de Santa Catarina (em US\$ milhões)



Fonte: SECINT (2021) e Observatório FIESC

Equipe técnica:

Maicon Luiz Brand
Marcelo Masera de Albuquerque
Mariana Correia Guedes
Thiago Rodrigues Lemos