

**OBSERVATÓRIO
FIESC**



EXPECTATIVAS DE MERCADO

RELATÓRIO FOCUS/BCB
21 de junho de 2021

Equipe técnica:

Maicon Luiz Brand
Marcelo Masera de Albuquerque
Mariana Correia Guedes
Thiago Rodrigues Lemos



EXPECTATIVAS DE MERCADO

No boletim de expectativas divulgado pelo Banco Central essa semana, o mercado passou a esperar que o ano se encerre com a taxa básica de juros a 6,50%. Essa nova projeção vai ao encontro do aumento na taxa realizado na reunião do Copom do último dia 16, onde a taxa Selic foi fixada em 4,25%, com sinalizações de mais aumentos ao longo do ano. Para 2022, 2023 e 2024, a projeção da taxa de juros continua em 6,50%.

Novamente o mercado elevou a expectativa de crescimento econômico, agora alcançando 5,0% para 2021. Os últimos resultados positivos divulgados pelo IBGE sobre o PIB no primeiro trimestre e da atividade econômica de abril sinalizaram uma expansão do PIB brasileiro acima do esperado no início do ano. Já em relação às projeções de 2022, os números de crescimento novamente sofreram retração, atingindo 2,10%.

No que se refere à produção industrial, as estimativas do mercado foram reajustadas pela terceira semana consecutiva, atingindo 6,20% em 2021. Para 2022, a taxa esperada de crescimento obteve recuo, com valor de 2,43%.

Os números referentes ao IPCA e IGP-M mais uma vez foram revisados para cima, indicando alta na inflação para 2021. A estimativa para o IPCA está 0,65 pontos percentuais acima do limite superior da meta estabelecida pelo Banco Central, atingindo 5,90%. O IGP-M esperado pelo mercado subiu para 19,09%, também para o fechamento de 2021. Já para o próximo ano, as projeções são mais otimistas, com 3,78% e 4,56% de IPCA e IGP-M, respectivamente.

Seguindo trajetória de outras moedas, a estimativa para o real sofre nova revisão, com taxa de câmbio esperada de R\$/US\$ 5,10 para o encerramento de 2021 e R\$/US\$ 5,20 em 2022.

EXPECTATIVAS DE MERCADO

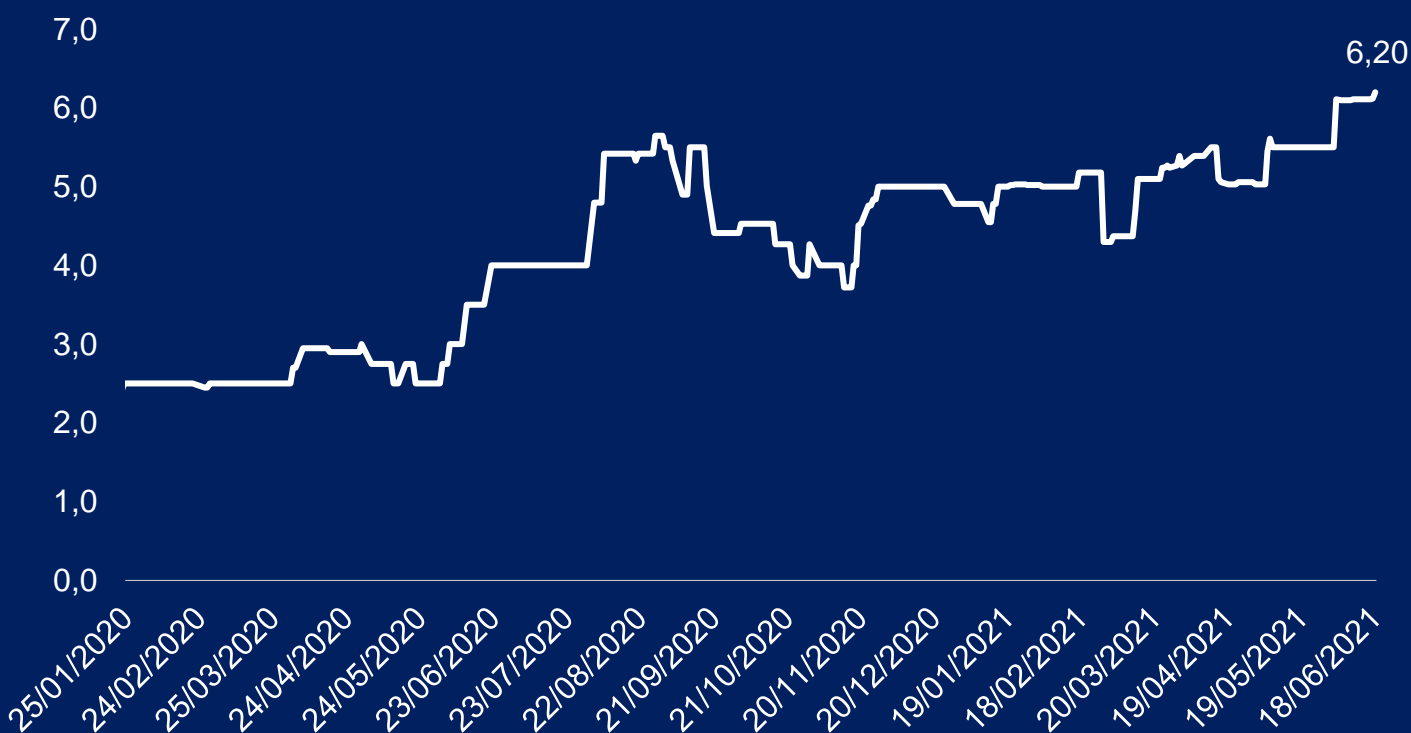
MEDIANA DAS PROJEÇÕES	2021	2022	2023	2024
IPCA (%)	5,90 ↑	3,78 =	3,25 =	3,25 =
IGP-M (%)	19,09 ↑	4,56 =	4,00 =	3,90 =
PIB (% de crescimento)	5,00 ↑	2,10 ↓	2,50 =	2,50 =
TAXA DE CÂMBIO Fim do período (R\$/US\$)	5,10 ↓	5,20 =	5,10 =	5,00 =
SELIC Fim do período (% a.a.)	6,50 ↑	6,50 =	6,50 =	6,50 =
PRODUÇÃO INDUSTRIAL (% de crescimento)	6,20 ↑	2,43 ↓	3,00 =	2,50 =
INVESTIMENTO DIRETO NO PAÍS (US\$ bilhões)	58,15 ↓	66,99 =	70,00 =	71,82 =
DÍVIDA LÍQUIDA DO SETOR PÚBLICO (% do PIB)	62,10 =	64,22 ↓	66,50 ↓	68,25 ↓

Variações dos indicadores em relação à semana anterior

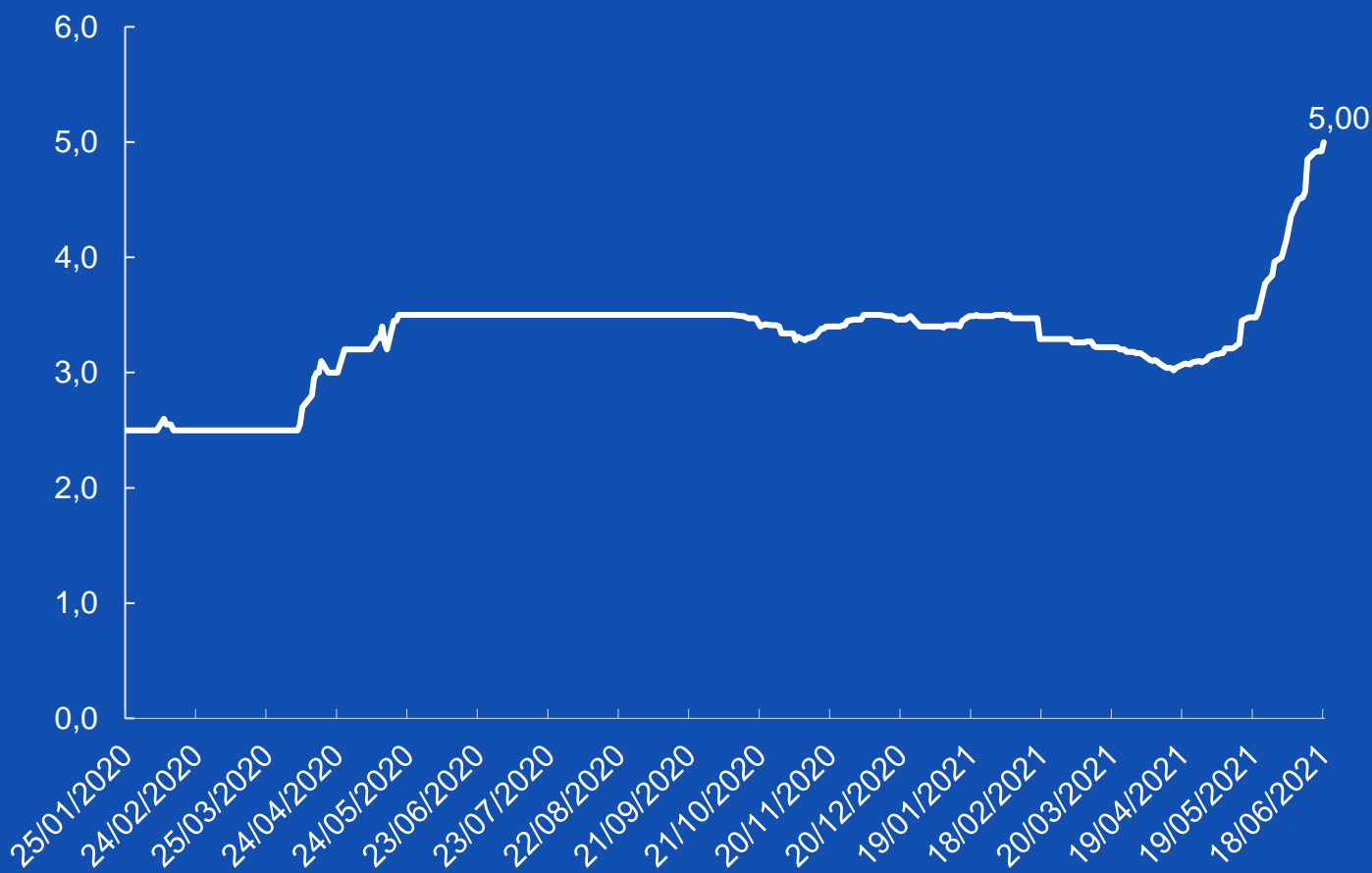
↑ Aumento ↓ Redução = Estabilidade

EVOLUÇÃO DAS EXPECTATIVAS DE MERCADO PARA 2021

Mediana das expectativas de mercado para Produção Industrial (%) 2021

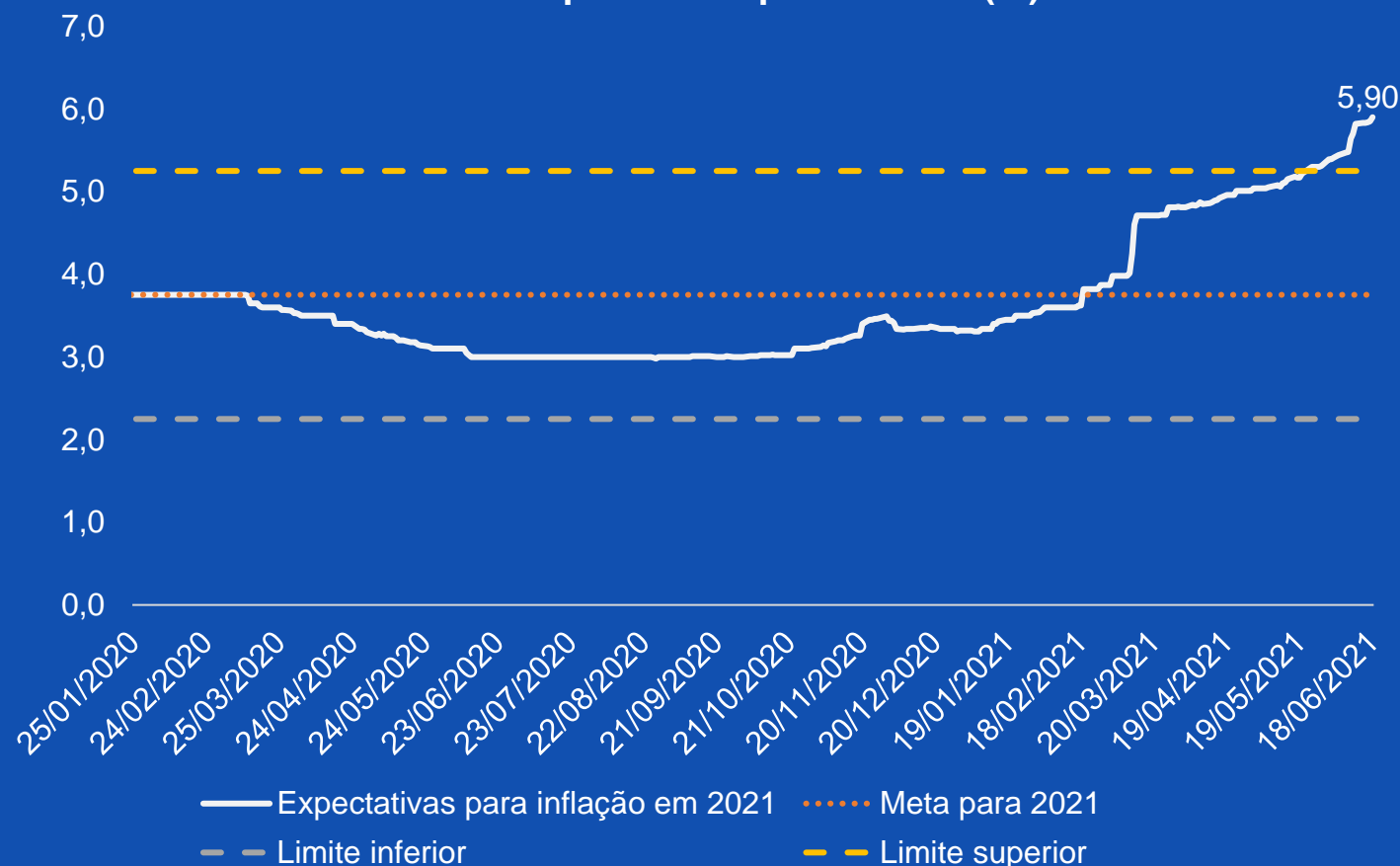


Mediana das expectativas do PIB (%) 2021

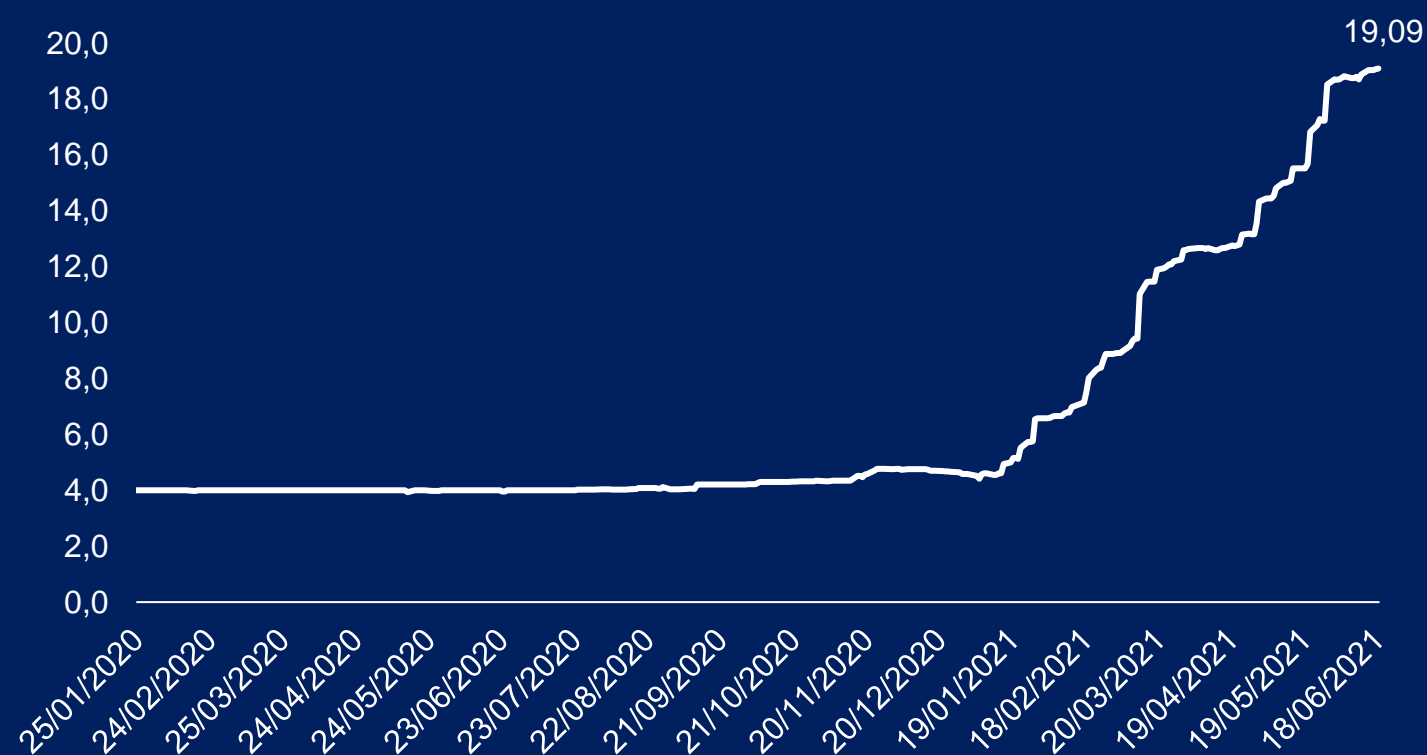


EVOLUÇÃO DAS EXPECTATIVAS DE MERCADO PARA 2021

Mediana das expectativas para o IPCA (%) 2021

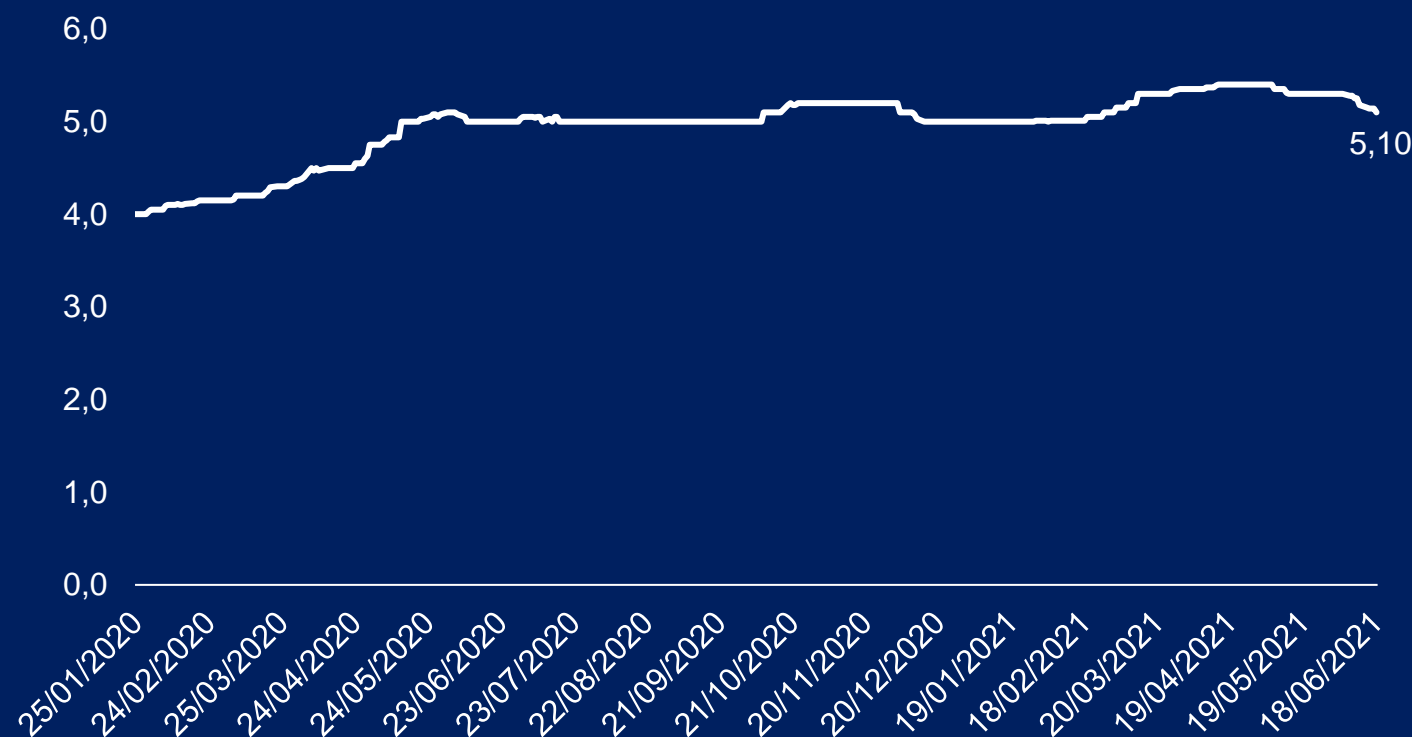


Mediana das expectativas para o IGP-M (%) 2021



EVOLUÇÃO DAS EXPECTATIVAS DE MERCADO PARA 2021

Mediana das expectativas para o câmbio 2021 -
fim do período (R\$/US\$)



Mediana das expectativas para a Balança Comercial 2021
(US\$ Bilhões)

