


**OBSERVATÓRIO  
FIESC**



# EXPECTATIVAS DE MERCADO

RELATÓRIO FOCUS/BCB  
12 de maio de 2021

Equipe técnica:

Marcelo Masera de Albuquerque

Thiago Rodrigues Lemos

Maicon Luiz Brand



## EXPECTATIVAS DE MERCADO

O mercado elevou as projeções para os índices de preços divulgados no Boletim de Expectativas do Banco Central. Para o ano de 2021 a mediana das expectativas do IPCA se encontra em 5,06%, enquanto que no IGP-M a expectativa é de 14,81%. O IGP-M vem sofrendo forte influência dos preços do minério de ferro e cobre, além do efeito cambial. Para 2022 o mercado prevê IGP-M em 4,18% e IPCA a 3,61%.

Em reunião realizada nos dias 4 e 5 de maio, o Comitê de Política Monetária (Copom) elevou a taxa básica de juros da economia para 3,50% ao ano, confirmando as expectativas do mercado. Isso, entretanto, não alterou as projeções da taxa ao final deste ano, estável em 5,50%. Em 2022 o mercado espera que a SELIC chegue a 6,25%.

Já em relação ao câmbio, a cotação esperada de fechamento em 2021 caiu para R\$/US\$ 5,35, influenciado pelo aumento da taxa SELIC. Para o ano que vem o mercado manteve a projeção do câmbio em R\$/US\$ 5,40.

Pela 3ª semana consecutiva o mercado elevou suas expectativas para o crescimento do PIB em 2021, estimativa de alta de 3,21%, ante crescimento de 3,14% esperado na semana passada. Para 2022 a taxa prevista de crescimento econômico encontra-se em 2,33%.

## EXPECTATIVAS DE MERCADO

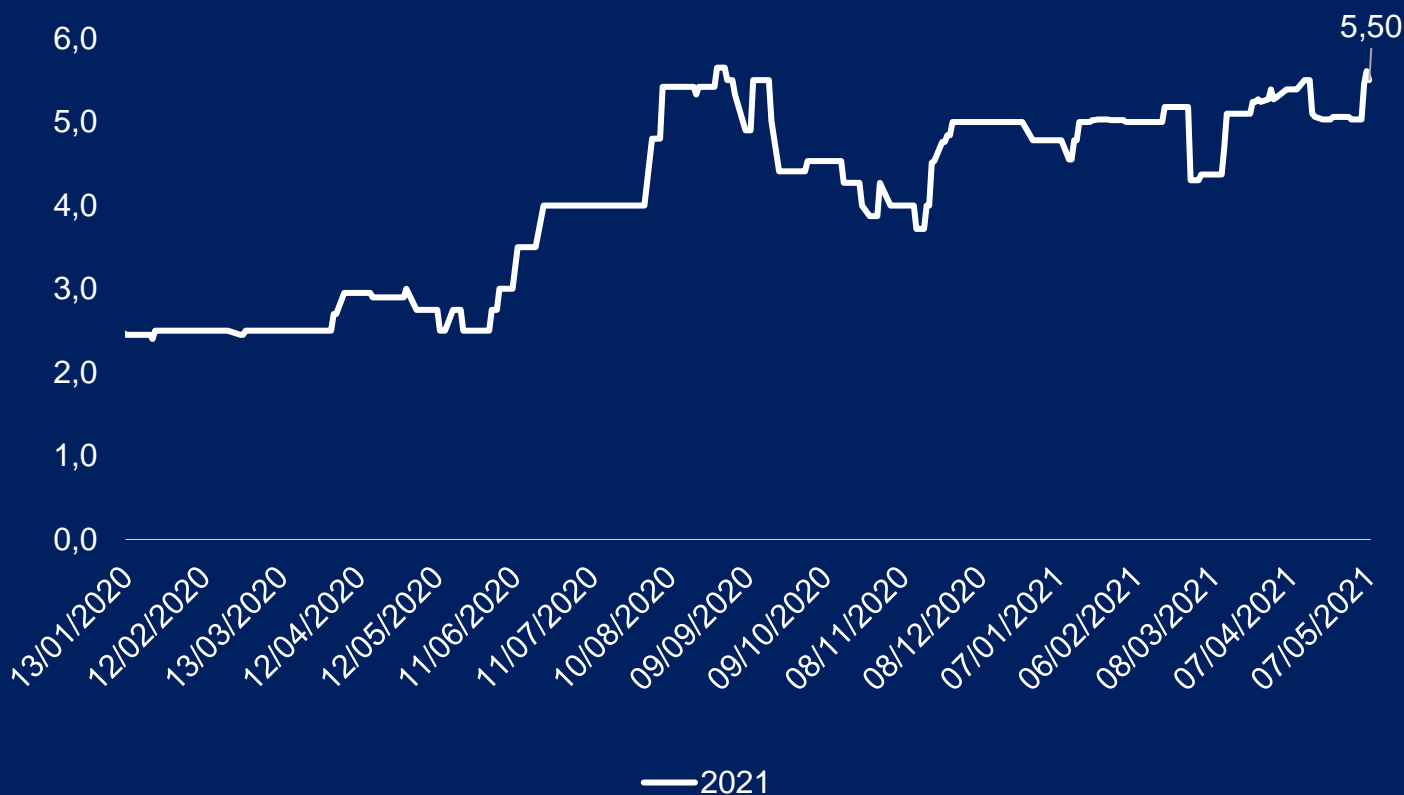
MEDIANA DAS PROJEÇÕES	2021	2022	2023	2024
<b>IPCA (%)</b>	5,06 ↑	3,61 =	3,25 =	3,25 =
<b>IGP-M (%)</b>	14,81 ↑	4,18 ↑	4,00 =	3,78 =
<b>PIB (% de crescimento)</b>	3,21 ↑	2,33 ↑	2,50 =	2,50 =
<b>TAXA DE CÂMBIO</b> Fim do período (R\$/US\$)	5,35 ↓	5,40 =	5,20 ↑	5,10 ↑
<b>SELIC</b> Fim do período (% a.a.)	5,50 =	6,25 =	6,50 =	6,50 =
<b>PRODUÇÃO INDUSTRIAL</b> (% de crescimento)	5,50 ↑	2,00 =	3,00 =	2,50 ↓
<b>INVESTIMENTO DIRETO NO PAÍS</b> (US\$ bilhões)	55,01 ↑	63,50 ↑	66,00 ↑	67,00 ↑
<b>DÍVIDA LÍQUIDA DO SETOR PÚBLICO</b> (% do PIB)	65,00 =	66,20 ↓	69,00 ↓	70,60 ↓

Variações dos indicadores em relação à semana anterior

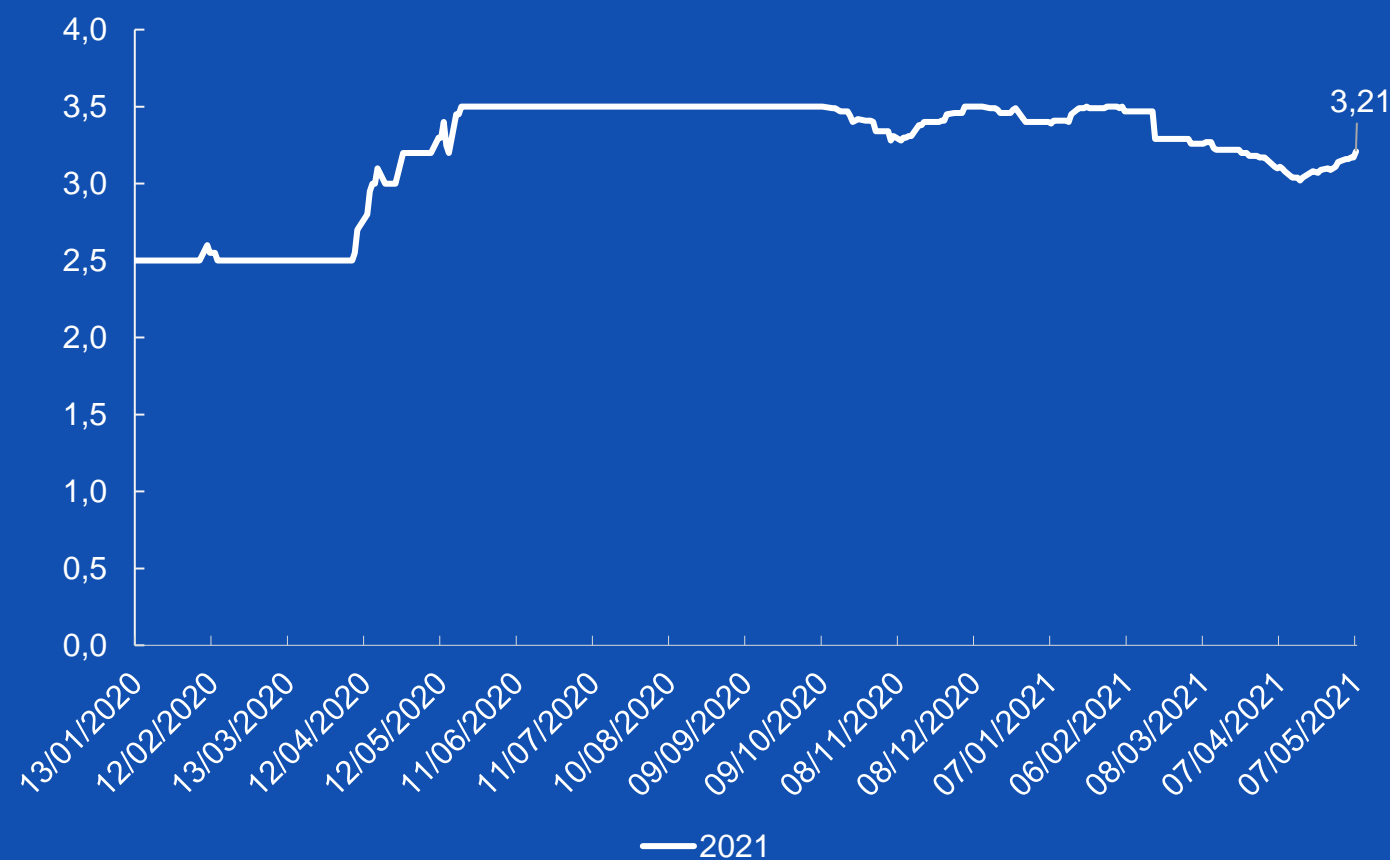
↑ Aumento ↓ Redução = Estabilidade

## EVOLUÇÃO DAS EXPECTATIVAS DE MERCADO PARA 2021

### Mediana das expectativas de mercado para Produção Industrial (%)

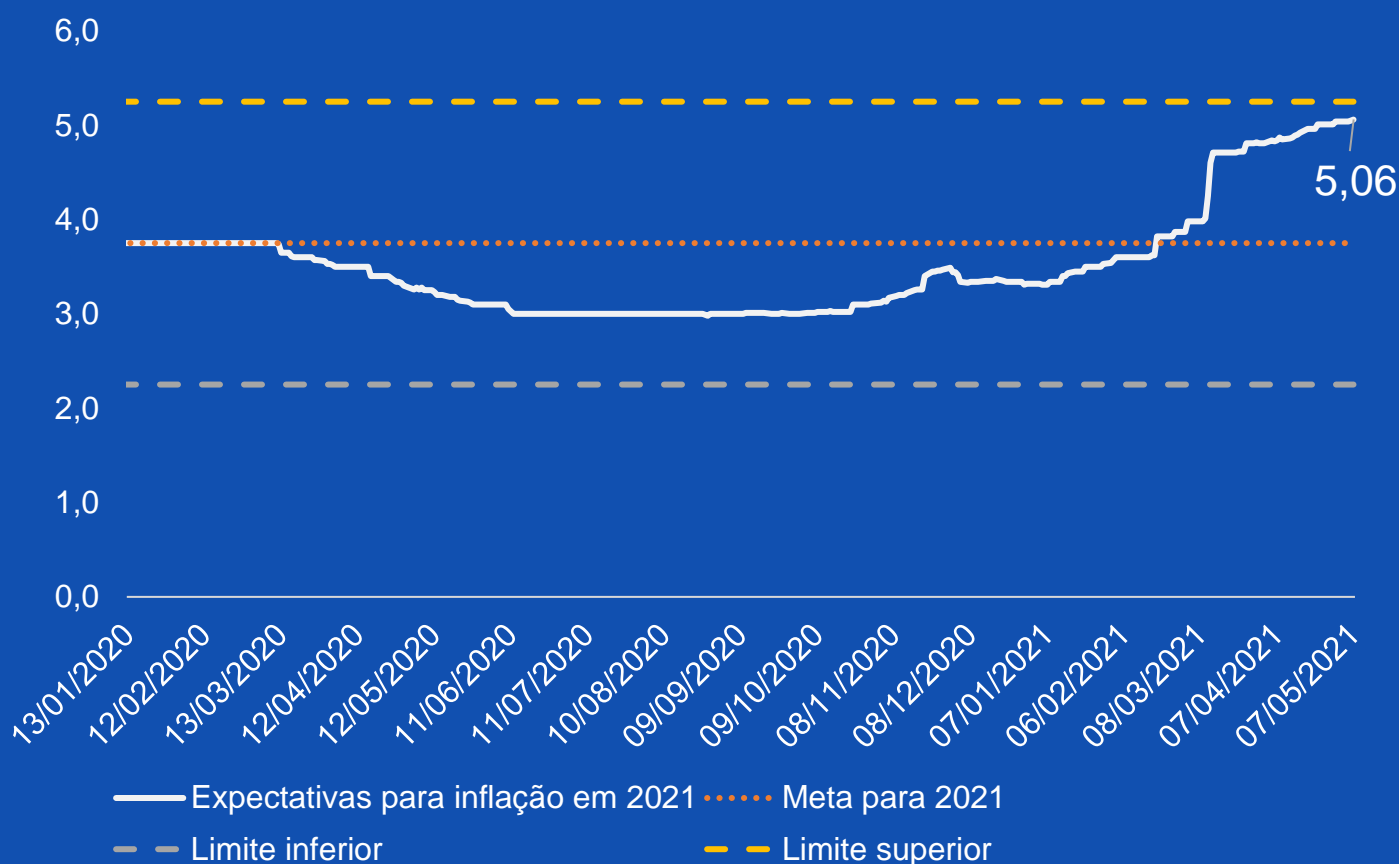


### Mediana das expectativas do PIB (%)



## EVOLUÇÃO DAS EXPECTATIVAS DE MERCADO PARA 2021

### Mediana das expectativas para o IPCA (%)

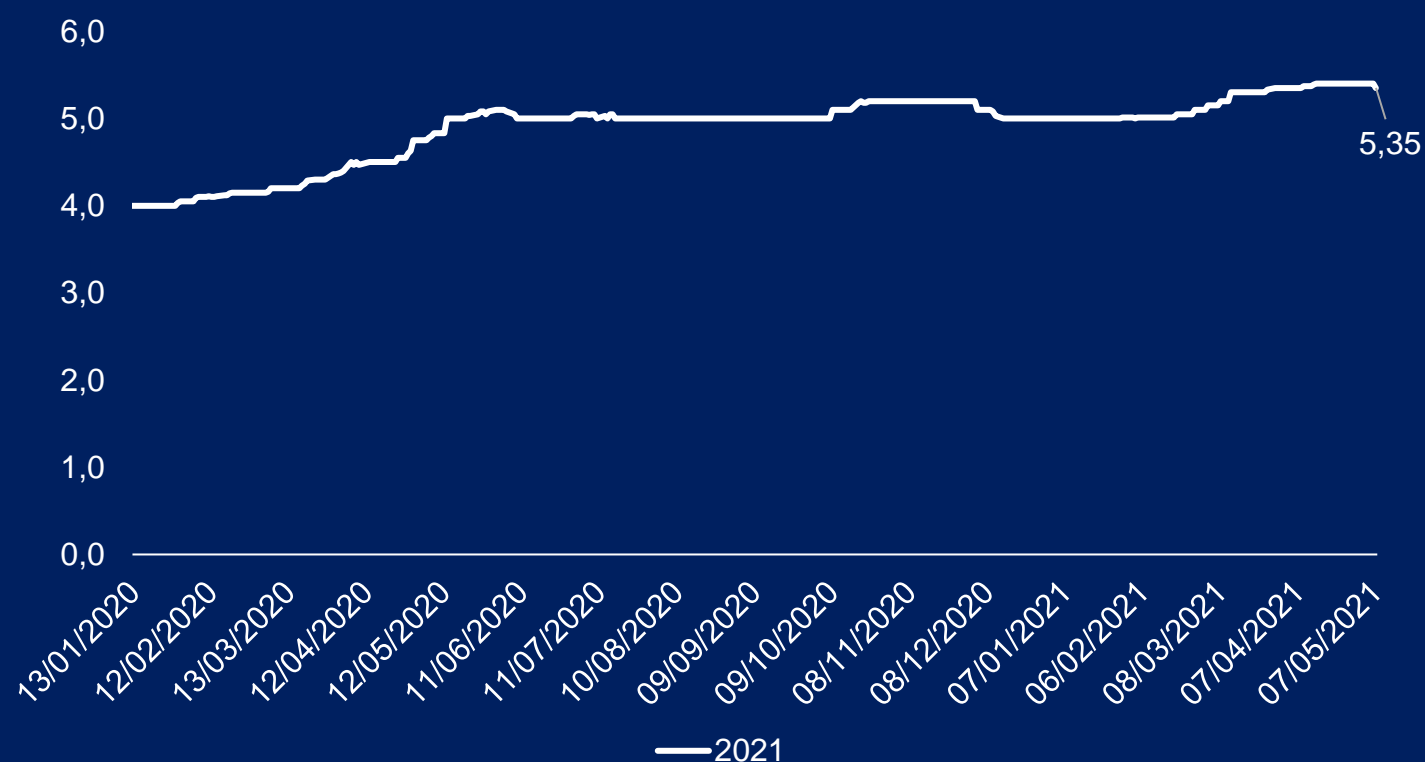


### Mediana das expectativas para o IGP-M (%)



## EVOLUÇÃO DAS EXPECTATIVAS DE MERCADO PARA 2021

Mediana das expectativas para o câmbio - fim do período  
(R\$/US\$)



Mediana das expectativas para a Balança Comercial  
(US\$ Bilhões)

